

OMS /SELECT ALL EXCEPT=TABLES /DESTINATION FORMAT = xlsx OUTFILE ='C:\test.xls

Statistics

		D36_1_r7 V21. Coronamelder - Ik sta positief tegenover de invoering van de CoronaMelder.	D36_2_r7 V21. Coronamelder - Ik ben van plan om de CoronaMelder te gaan gebruiken.	D36_3_r7 V21. Coronamelder - Ik verwacht dat de CoronaMelder bijdraagt aan de bestrijding van het coronavirus.
N	Valid	15448	15448	15448
	Missing	0	0	0

D36_1_r7 V21. Coronamelder - Ik sta positief tegenover de invoering van de CoronaMelder.

		Frequency	Percent	Valid Percent
Valid	1 Helemaal mee oneens	1150	7.4	7.4
	2 Mee oneens	1252	8.1	8.1
	3 Een beetje mee oneens	803	5.2	5.2
	4 Neutraal	3957	25.6	25.6
	5 Een beetje mee eens	1662	10.8	10.8
	6 Mee eens	4027	26.1	26.1
	7 Helemaal mee eens	2597	16.8	16.8
	Total	15448	100.0	100.0

D36_2_r7 V21. Coronamelder - Ik ben van plan om de CoronaMelder te gaan gebruiken.

		Frequency	Percent	Valid Percent
Valid	1 Helemaal mee oneens	1702	11.0	11.0
	2 Mee oneens	1627	10.5	10.5
	3 Een beetje mee oneens	832	5.4	5.4

	4 Neutraal	3406	22.0	22.0
	5 Een beetje mee eens	1464	9.5	9.5
	6 Mee eens	3678	23.8	23.8
	7 Helemaal mee eens	2739	17.7	17.7
Valid	Total	15448	100.0	100.0

D36_3_r7 V21. Coronamelder - Ik verwacht dat de CoronaMelder bijdraagt aan de bestrijding van het coronavirus.

		Frequency	Percent	Valid Percent
Valid	1 Helemaal mee oneens	985	6.4	6.4
	2 Mee oneens	1337	8.7	8.7
	3 Een beetje mee oneens	872	5.6	5.6
	4 Neutraal	3763	24.4	24.4
	5 Een beetje mee eens	2934	19.0	19.0
	6 Mee eens	3702	24.0	24.0
	7 Helemaal mee eens	1855	12.0	12.0
	Total	15448	100.0	100.0

D36_6_r7 V21. Coronamelder - Wanneer ik gebruik maak van de CoronaMelder, kan ik erop vertrouwen dat alle informatie die ik geef in strikt vertrouwen wordt behandeld.

		Frequency	Percent	Valid Percent
Valid	1 Helemaal mee oneens	1330	8.6	8.6
	2 Mee oneens	1488	9.6	9.6
	3 Een beetje mee oneens	1357	8.8	8.8
	4 Neutraal	3643	23.6	23.6
	5 Een beetje mee eens	1759	11.4	11.4
	6 Mee eens	4095	26.5	26.5
	7 Helemaal mee eens	1776	11.5	11.5
	Total	15448	100.0	100.0

D36_7_r7 V21. Coronamelder -De CoronaMelder zorgt ervoor dat ik niet besmet raak met het coronavirus

		Frequency	Percent	Valid Percent
Valid	1 Helemaal mee oneens	5501	35.6	35.6
	2 Mee oneens	4398	28.5	28.5

	3 Een beetje mee oneens	1195	7.7	7.7
Valid	4 Neutraal	2771	17.9	17.9
	5 Een beetje mee eens	1082	7.0	7.0
	6 Mee eens	370	2.4	2.4
	7 Helemaal mee eens	131	0.8	0.8
	Total	15448	100.0	100.0

D36_8_r7 V21. Coronamelder - Als ik de CoronaMelder gebruik, hoef ik me minder aan de andere maatregelen (zoals afstand houden, regelmatig handen wassen, etc.) te houden.

		Frequency	Percent	Valid Percent
Valid	1 Helemaal mee oneens	11297	73.1	73.1
	2 Mee oneens	3030	19.6	19.6
	3 Een beetje mee oneens	162	1.0	1.0
	4 Neutraal	803	5.2	5.2
	5 Een beetje mee eens	38	0.2	0.2
	6 Mee eens	59	0.4	0.4
	7 Helemaal mee eens	59	0.4	0.4
	Total	15448	100.0	100.0

Case Processing Summary

		N	%
Cases	Valid	15448	100.0
	Excluded	0	0.0
	Total	15448	100.0

Reliability Statistics

Cronbach's Alpha	N of Items
0.832	6

Item-Total Statistics

	Scale Mean if Item Deleted	Scale Variance if Item Deleted	Corrected Item-Total Correlation	Cronbach's Alpha if Item Deleted

D36_1_r7 V21. Coronamelder - Ik sta positief tegenover de invoering van de CoronaMelder.	17.42	32.800	0.807	0.757
D36_2_r7 V21. Coronamelder - Ik ben van plan om de CoronaMelder te gaan gebruiken.	17.61	31.130	0.806	0.756
D36_3_r7 V21. Coronamelder - Ik verwacht dat de CoronaMelder bijdraagt aan de bestrijding van het coronavirus.	17.51	34.209	0.791	0.763
D36_6_r7 V21. Coronamelder - Wanneer ik gebruik maak van de CoronaMelder, kan ik erop vertrouwen dat alle informatie die ik geef in strikt vertrouwen wordt behandeld.	17.67	34.274	0.715	0.779
D36_7_r7 V21. Coronamelder -De CoronaMelder zorgt ervoor dat ik niet besmet raak met het coronavirus	19.69	42.898	0.388	0.843
D36_8_r7 V21. Coronamelder - Als ik de CoronaMelder gebruik, hoef ik me minder aan de andere maatregelen (zoals afstand houden, regelmatig handen wassen, etc.) te houden.	20.69	51.354	0.037	0.876

' VIEWER =NO.

D36_6_r7 V21. Coronamelder - Wanneer ik gebruik maak van de CoronaMelder, kan ik erop vertrouwen dat alle informatie die ik geef in strikt vertrouwen wordt behandeld.	D36_7_r7 V21. Coronamelder - De CoronaMelder zorgt ervoor dat ik niet besmet raak met het coronavirus	D36_8_r7 V21. Coronamelder - Als ik de CoronaMelder gebruik, hoef ik me minder aan de andere maatregelen (zoals afstand houden, regelmatig handen wassen, etc.) te houden.
15448	15448	15448
0	0	0

de CoronaMelder.

Cumulative Percent
7.4
15.5
20.7
46.4
57.1
83.2
100.0

gaan gebruiken.

Cumulative Percent
11.0
21.5
26.9

49.0
58.5
82.3
100.0

de bestrijding van het

Cumulative Percent
6.4
15.0
20.7
45.0
64.0
88.0
100.0

**elder, kan ik erop
t behandeld.**

Cumulative Percent
8.6
18.2
27.0
50.6
62.0
88.5
100.0

esmet raak met het

Cumulative Percent
35.6
64.1

71.8
89.8
96.8
99.2
100.0

ninder aan de andere
:.) te houden.

Cumulative Percent
73.1
92.7
93.8
99.0
99.2
99.6
100.0

Case Processing Summary

	Valid		Missing	
	N	Percent	N	Percent
GGD_TOT GGD regio * D36_1_r7 V21. Coronamelder - Ik sta positief tegenover de invoering van de CoronaMelder.	15448	100.0%	0	0.0%
GGD_TOT GGD regio * D36_2_r7 V21. Coronamelder - Ik ben van plan om de CoronaMelder te gaan gebruiken.	15448	100.0%	0	0.0%
GGD_TOT GGD regio * D36_3_r7 V21. Coronamelder - Ik verwacht dat de CoronaMelder bijdraagt aan de bestrijding van het coronavirus.	15448	100.0%	0	0.0%
GGD_TOT GGD regio * D36_6_r7 V21. Coronamelder - Wanneer ik gebruik maak van de CoronaMelder, kan ik erop vertrouwen dat alle informatie die ik geef in strikt vertrouwen wordt behandeld.	15448	100.0%	0	0.0%
GGD_TOT GGD regio * D36_7_r7 V21. Coronamelder -De CoronaMelder zorgt ervoor dat ik niet besmet raak met het coronavirus	15448	100.0%	0	0.0%
GGD_TOT GGD regio * D36_8_r7 V21. Coronamelder - Als ik de CoronaMelder gebruik, hoef ik me minder aan de andere maatregelen (zoals afstand houden, regelmatig handen wassen, etc.) te houden.	15448	100.0%	0	0.0%

GGD_TOT GGD regio * D36_1_r7 V21. Coronamelder - Ik sta positief tegenover de invoering van de CoronaMelder. Crosstabulation

sta positief tegenover de invoering van de CoronaMelder.

		sta positief tegenover de invoering van de CoronaMelder.		
		1 Helemaal mee oneens	2 Mee oneens	
GGD_TOT GGD regio	1 GGD Groningen	Count	16	9
		% within GGD_TOT GGD regio	11.1%	6.3%
	2 GGD Fryslân	Count	33	33
		% within GGD_TOT GGD regio	7.2%	7.2%
	3 GGD Drenthe	Count	7	7
		% within GGD_TOT GGD regio	5.2%	5.2%
	4 GGD IJsselland	Count	14	30
		% within GGD_TOT GGD regio	3.9%	8.4%
	5 GGD Twente	Count	19	37
		% within GGD_TOT GGD regio	4.3%	8.5%
	6 GGD Noord en Oost Gelderland	Count	3	18
		% within GGD_TOT GGD regio	2.1%	12.8%
	7 VG Gelderland Midden	Count	93	90
		% within GGD_TOT GGD regio	8.2%	7.9%
	8 GGD Gelderland Zuid	Count	47	60
		% within GGD_TOT GGD regio	7.1%	9.1%
	9 GGD Regio Utrecht	Count	74	85
		% within GGD_TOT GGD regio	7.1%	8.2%
	10 GGD Hollands Noorden	Count	13	5
		% within GGD_TOT GGD regio	12.5%	4.8%
	11 GGD Zaanstreek Waterland	Count	13	20
		% within GGD_TOT GGD regio	7.0%	10.7%
	12 GGD Kennemerland	Count	40	40
		% within GGD_TOT GGD regio	7.5%	7.5%
	13 GGD Amsterdam	Count	69	99

		% within GGD_TOT GGD regio	7.5%	10.8%
13 GGD Amsterdam		Count	25	12
14 GGD Gooi- en Vechtstreek		% within GGD_TOT GGD regio	11.4%	5.5%
15 GGD Haaglanden		Count	127	119
		% within GGD_TOT GGD regio	7.4%	6.9%
16 GGD Hollands Midden		Count	82	79
		% within GGD_TOT GGD regio	8.0%	7.7%
17 GGD Rotterdam-Rijnmond		Count	137	139
		% within GGD_TOT GGD regio	7.8%	7.9%
18 DGJ Zuid-Holland Zuid		Count	53	50
		% within GGD_TOT GGD regio	10.2%	9.7%
19 GGD Zeeland		Count	21	18
		% within GGD_TOT GGD regio	6.3%	5.4%
20 GGD West Brabant		Count	17	23
		% within GGD_TOT GGD regio	5.3%	7.2%
21 GGD Hart voor Brabant		Count	43	37
		% within GGD_TOT GGD regio	7.9%	6.8%
22 GGD Brabant Zuidoost		Count	66	87
		% within GGD_TOT GGD regio	6.7%	8.9%
23 GGD Limburg-Noord		Count	14	19
		% within GGD_TOT GGD regio	6.7%	9.0%
24 GGD Zuid-Limburg		Count	55	73
		% within GGD_TOT GGD regio	6.3%	8.3%
25 GGD Flevoland		Count	69	62
		% within GGD_TOT GGD regio	10.0%	8.9%
GGD_TOT GGD regio	99	Count	0	1
		% within GGD_TOT GGD regio	0.0%	9.1%
Total		Count	1150	1252

	% within GGD_TOT GGD regio	7.4%	8.1%
Total			

GGD_TOT GGD regio * D36_2_r7 V21. Coronamelder - Ik ben van plan om de CoronaMelder te gaan gebruiken. Crosstabulation

ben van plan om de Coronamelder te gaan gebruiken.

1 Helemaal mee oneens 2 Mee oneens

GGD_TOT GGD regio		Count	1 Helemaal mee oneens	2 Mee oneens
1 GGD Groningen	Count	17		11
	% within GGD_TOT GGD regio		11.8%	7.6%
2 GGD Fryslân	Count	47		52
	% within GGD_TOT GGD regio		10.3%	11.4%
3 GGD Drenthe	Count	11		11
	% within GGD_TOT GGD regio		8.2%	8.2%
4 GGD IJsselland	Count	37		41
	% within GGD_TOT GGD regio		10.3%	11.4%
5 GGD Twente	Count	29		39
	% within GGD_TOT GGD regio		6.6%	8.9%
6 GGD Noord en Oost Gelderland	Count	6		25
	% within GGD_TOT GGD regio		4.3%	17.7%
7 VG Gelderland Midden	Count	129		121
	% within GGD_TOT GGD regio		11.3%	10.6%
8 GGD Gelderland Zuid	Count	70		78
	% within GGD_TOT GGD regio		10.6%	11.8%
9 GGD Regio Utrecht	Count	107		115
	% within GGD_TOT GGD regio		10.3%	11.1%
10 GGD Hollands Noorden	Count	13		7
	% within GGD_TOT GGD regio		12.5%	6.7%
11 GGD Zaanstreek Waterland	Count	25		21
	% within GGD_TOT GGD regio		13.4%	11.2%
12 GGD Kennemerland	Count	57		48
	% within GGD_TOT GGD regio		10.8%	9.1%

13 GGD Amsterdam	Count	115	127
	% within GGD_TOT GGD regio	12.5%	13.8%
14 GGD Gooi- en Vechtstreek	Count	23	25
	% within GGD_TOT GGD regio	10.5%	11.4%
15 GGD Haaglanden	Count	199	158
	% within GGD_TOT GGD regio	11.6%	9.2%
16 GGD Hollands Midden	Count	115	98
	% within GGD_TOT GGD regio	11.2%	9.6%
17 GGD Rotterdam-Rijnmond	Count	215	188
	% within GGD_TOT GGD regio	12.3%	10.7%
18 DGJ Zuid-Holland Zuid	Count	77	51
	% within GGD_TOT GGD regio	14.9%	9.8%
19 GGD Zeeland	Count	33	26
	% within GGD_TOT GGD regio	9.9%	7.8%
20 GGD West Brabant	Count	28	30
	% within GGD_TOT GGD regio	8.8%	9.4%
21 GGD Hart voor Brabant	Count	60	42
	% within GGD_TOT GGD regio	11.1%	7.8%
22 GGD Brabant Zuidoost	Count	95	112
	% within GGD_TOT GGD regio	9.7%	11.5%
23 GGD Limburg-Noord	Count	19	19
	% within GGD_TOT GGD regio	9.0%	9.0%
24 GGD Zuid-Limburg	Count	86	104
	% within GGD_TOT GGD regio	9.8%	11.8%
GGD_TOT GGD regio	Count	89	77
	% within GGD_TOT GGD regio	12.8%	11.1%
99	Count	0	1
	% within GGD_TOT GGD regio	0.0%	9.1%
Total	Count	1702	1627

	% within GGD_TOT GGD regio	11.0%	10.5%
Total			

**GGD_TOT GGD regio * D36_3_r7 V21. Coronamelder - Ik verwacht dat de CoronaMelder
bijdraagt aan de bestrijding van het coronavirus. Crosstabulation**

		Dij draagt aan de bestrijding van het coronavirus.	
		1 Helemaal mee oneens	2 Mee oneens
GGD_TOT GGD regio	1 GGD Groningen	Count	6 16
		% within GGD_TOT GGD regio	4.2% 11.1%
	2 GGD Fryslân	Count	28 43
		% within GGD_TOT GGD regio	6.1% 9.4%
	3 GGD Drenthe	Count	7 11
		% within GGD_TOT GGD regio	5.2% 8.2%
	4 GGD IJsselland	Count	21 26
		% within GGD_TOT GGD regio	5.8% 7.2%
	5 GGD Twente	Count	19 42
		% within GGD_TOT GGD regio	4.3% 9.6%
	6 GGD Noord en Oost Gelderland	Count	3 24
		% within GGD_TOT GGD regio	2.1% 17.0%
	7 VG Gelderland Midden	Count	82 92
		% within GGD_TOT GGD regio	7.2% 8.1%
	8 GGD Gelderland Zuid	Count	34 62
		% within GGD_TOT GGD regio	5.2% 9.4%
	9 GGD Regio Utrecht	Count	68 94
		% within GGD_TOT GGD regio	6.6% 9.1%
	10 GGD Hollands Noorden	Count	10 9
		% within GGD_TOT GGD regio	9.6% 8.7%
	11 GGD Zaanstreek Waterland	Count	11 20
		% within GGD_TOT GGD regio	5.9% 10.7%
	12 GGD Kennemerland	Count	34 40
		% within GGD_TOT GGD regio	6.4% 7.5%

13 GGD Amsterdam	Count	49	87
	% within GGD_TOT GGD regio	5.3%	9.5%
14 GGD Gooi- en Vechtstreek	Count	15	19
	% within GGD_TOT GGD regio	6.8%	8.7%
15 GGD Haaglanden	Count	109	118
	% within GGD_TOT GGD regio	6.3%	6.9%
16 GGD Hollands Midden	Count	67	79
	% within GGD_TOT GGD regio	6.5%	7.7%
17 GGD Rotterdam-Rijnmond	Count	127	167
	% within GGD_TOT GGD regio	7.2%	9.5%
18 DGJ Zuid-Holland Zuid	Count	40	50
	% within GGD_TOT GGD regio	7.7%	9.7%
19 GGD Zeeland	Count	15	23
	% within GGD_TOT GGD regio	4.5%	6.9%
20 GGD West Brabant	Count	15	33
	% within GGD_TOT GGD regio	4.7%	10.3%
21 GGD Hart voor Brabant	Count	29	45
	% within GGD_TOT GGD regio	5.4%	8.3%
22 GGD Brabant Zuidoost	Count	64	90
	% within GGD_TOT GGD regio	6.5%	9.2%
23 GGD Limburg-Noord	Count	11	14
	% within GGD_TOT GGD regio	5.2%	6.7%
24 GGD Zuid-Limburg	Count	51	73
	% within GGD_TOT GGD regio	5.8%	8.3%
GGD_TOT GGD regio	Count	70	59
	% within GGD_TOT GGD regio	10.1%	8.5%
99	Count	0	1
	% within GGD_TOT GGD regio	0.0%	9.1%
Total	Count	985	1337

	% within GGD_TOT GGD regio	6.4%	8.7%
Total			

GGD_TOT GGD regio * D36_6_r7 V21. Coronamelder - Wanneer ik gebruik maak van de CoronaMelder, kan ik erop vertrouwen dat alle informatie die ik geef in strikt vertrouwen wordt behandeld. Crosstabulation

vertrouwen dat alle informatie die ik geef in strikt vertrouwen wordt behandeld.

		1 Helemaal meeneens		2 Mee oneens	
GGD_TOT GGD regio	1 GGD Groningen	Count	12	11	
		% within GGD_TOT GGD regio	8.3%	7.6%	
	2 GGD Fryslân	Count	29	45	
		% within GGD_TOT GGD regio	6.3%	9.8%	
	3 GGD Drenthe	Count	8	8	
		% within GGD_TOT GGD regio	6.0%	6.0%	
	4 GGD IJsselland	Count	30	21	
		% within GGD_TOT GGD regio	8.4%	5.8%	
	5 GGD Twente	Count	23	33	
		% within GGD_TOT GGD regio	5.3%	7.6%	
	6 GGD Noord en Oost Gelderland	Count	8	23	
		% within GGD_TOT GGD regio	5.7%	16.3%	
	7 VG Gelderland Midden	Count	102	120	
		% within GGD_TOT GGD regio	9.0%	10.5%	
	8 GGD Gelderland Zuid	Count	55	71	
		% within GGD_TOT GGD regio	8.3%	10.8%	
	9 GGD Regio Utrecht	Count	78	108	
		% within GGD_TOT GGD regio	7.5%	10.4%	
	10 GGD Hollands Noorden	Count	14	10	
		% within GGD_TOT GGD regio	13.5%	9.6%	
	11 GGD Zaanstreek Waterland	Count	21	22	
		% within GGD_TOT GGD regio	11.2%	11.8%	
	12 GGD Kennemerland	Count	46	51	

	% within GGD_TOT GGD regio	8.7%	9.6%
12 GGD Kennemerland	Count	95	104
13 GGD Amsterdam	% within GGD_TOT GGD regio	10.4%	11.3%
14 GGD Gooi- en Vechtstreek	Count	23	21
	% within GGD_TOT GGD regio	10.5%	9.6%
15 GGD Haaglanden	Count	140	139
	% within GGD_TOT GGD regio	8.1%	8.1%
16 GGD Hollands Midden	Count	92	93
	% within GGD_TOT GGD regio	9.0%	9.1%
17 GGD Rotterdam-Rijnmond	Count	177	186
	% within GGD_TOT GGD regio	10.1%	10.6%
18 DGJ Zuid-Holland Zuid	Count	49	56
	% within GGD_TOT GGD regio	9.5%	10.8%
19 GGD Zeeland	Count	26	31
	% within GGD_TOT GGD regio	7.8%	9.3%
20 GGD West Brabant	Count	15	27
	% within GGD_TOT GGD regio	4.7%	8.5%
21 GGD Hart voor Brabant	Count	39	48
	% within GGD_TOT GGD regio	7.2%	8.9%
22 GGD Brabant Zuidoost	Count	78	106
	% within GGD_TOT GGD regio	8.0%	10.8%
23 GGD Limburg-Noord	Count	16	17
	% within GGD_TOT GGD regio	7.6%	8.1%
24 GGD Zuid-Limburg	Count	72	73
	% within GGD_TOT GGD regio	8.2%	8.3%
25 GGD Flevoland	Count	82	64
	% within GGD_TOT GGD regio	11.8%	9.2%
99	Count	0	0

GGD_TOT GGD regio

Total	99	% within GGD_TOT GGD regio	0.0%	0.0%
		Count	1330	1488
		% within GGD_TOT GGD regio	8.6%	9.6%

GGD_TOT GGD regio * D36_7_r7 V21. Coronamelder -De CoronaMelder zorgt ervoor dat ik niet besmet raak met het coronavirus Crosstabulation

		met besmet raak met het coronavirus			
		1 Helemaal mee oneens		2 Mee oneens	
GGD_TOT GGD regio	1 GGD Groningen	Count	45	43	
		% within GGD_TOT GGD regio	31.3%	29.9%	
	2 GGD Fryslân	Count	144	137	
		% within GGD_TOT GGD regio	31.5%	30.0%	
	3 GGD Drenthe	Count	59	42	
		% within GGD_TOT GGD regio	44.0%	31.3%	
	4 GGD IJsselland	Count	120	107	
		% within GGD_TOT GGD regio	33.4%	29.8%	
	5 GGD Twente	Count	155	149	
		% within GGD_TOT GGD regio	35.5%	34.1%	
	6 GGD Noord en Oost Gelderland	Count	51	53	
		% within GGD_TOT GGD regio	36.2%	37.6%	
	7 VG Gelderland Midden	Count	404	302	
		% within GGD_TOT GGD regio	35.5%	26.5%	
	8 GGD Gelderland Zuid	Count	231	205	
		% within GGD_TOT GGD regio	35.0%	31.1%	
	9 GGD Regio Utrecht	Count	389	280	
		% within GGD_TOT GGD regio	37.5%	27.0%	
	10 GGD Hollands Noorden	Count	39	28	
		% within GGD_TOT GGD regio	37.5%	26.9%	
	11 GGD Zaanstreek Waterland	Count	74	50	
		% within GGD_TOT GGD regio	39.6%	26.7%	

GGD_TOT GGD regio	12 GGD Kennemerland	Count	176	158
		% within GGD_TOT GGD regio	33.2%	29.8%
	13 GGD Amsterdam	Count	346	264
		% within GGD_TOT GGD regio	37.7%	28.8%
	14 GGD Gooi- en Vechtstreek	Count	76	64
		% within GGD_TOT GGD regio	34.7%	29.2%
	15 GGD Haaglanden	Count	602	447
		% within GGD_TOT GGD regio	35.0%	26.0%
	16 GGD Hollands Midden	Count	357	323
		% within GGD_TOT GGD regio	34.8%	31.5%
	17 GGD Rotterdam-Rijnmond	Count	627	490
		% within GGD_TOT GGD regio	35.8%	28.0%
	18 DGJ Zuid-Holland Zuid	Count	201	157
		% within GGD_TOT GGD regio	38.8%	30.3%
	19 GGD Zeeland	Count	110	97
		% within GGD_TOT GGD regio	33.1%	29.2%
	20 GGD West Brabant	Count	110	92
		% within GGD_TOT GGD regio	34.5%	28.8%
	21 GGD Hart voor Brabant	Count	186	162
		% within GGD_TOT GGD regio	34.4%	29.9%
	22 GGD Brabant Zuidoost	Count	354	289
		% within GGD_TOT GGD regio	36.2%	29.6%
	23 GGD Limburg-Noord	Count	69	59
		% within GGD_TOT GGD regio	32.9%	28.1%
	24 GGD Zuid-Limburg	Count	296	226
	% within GGD_TOT GGD regio	33.6%	25.7%	
25 GGD Flevoland	Count	279	171	
	% within GGD_TOT GGD regio	40.3%	24.7%	
99	Count	1	3	

Total	99	% within GGD_TOT GGD regio	9.1%	27.3%
		Count	5501	4398
		% within GGD_TOT GGD regio	35.6%	28.5%

GGD_TOT GGD regio * D36_8_r7 V21. Coronamelder - Als ik de CoronaMelder gebruik, hoef ik me minder aan de andere maatregelen (zoals afstand houden, regelmatig handen wassen, etc.) te houden. Crosstabulation

		maatregelen (zoals afstand houden, regelmatig handen wassen, etc.) te houden.		
		1 Helemaal mee oneens	2 Mee oneens	
GGD_TOT GGD regio	1 GGD Groningen	Count	108	27
		% within GGD_TOT GGD regio	75.0%	18.8%
	2 GGD Fryslân	Count	307	109
		% within GGD_TOT GGD regio	67.2%	23.9%
	3 GGD Drenthe	Count	112	19
		% within GGD_TOT GGD regio	83.6%	14.2%
	4 GGD IJsselland	Count	267	68
		% within GGD_TOT GGD regio	74.4%	18.9%
	5 GGD Twente	Count	321	91
		% within GGD_TOT GGD regio	73.5%	20.8%
	6 GGD Noord en Oost Gelderland	Count	105	27
		% within GGD_TOT GGD regio	74.5%	19.1%
	7 VG Gelderland Midden	Count	820	238
		% within GGD_TOT GGD regio	72.0%	20.9%
	8 GGD Gelderland Zuid	Count	492	137
		% within GGD_TOT GGD regio	74.5%	20.8%
	9 GGD Regio Utrecht	Count	772	206
		% within GGD_TOT GGD regio	74.4%	19.8%
	10 GGD Hollands Noorden	Count	86	15
		% within GGD_TOT GGD regio	82.7%	14.4%
	11 GGD Zaanstreek Waterland	Count	138	38

	% within GGD_TOT GGD regio	73.8%	20.3%
11 GGD Zaanstreek			
12 GGD Kennemerland	Count	387	102
	% within GGD_TOT GGD regio	73.0%	19.2%
13 GGD Amsterdam	Count	679	182
	% within GGD_TOT GGD regio	74.0%	19.8%
14 GGD Gooi- en Vechtstreek	Count	156	52
	% within GGD_TOT GGD regio	71.2%	23.7%
15 GGD Haaglanden	Count	1264	325
	% within GGD_TOT GGD regio	73.4%	18.9%
16 GGD Hollands Midden	Count	760	196
	% within GGD_TOT GGD regio	74.1%	19.1%
17 GGD Rotterdam-Rijnmond	Count	1244	351
	% within GGD_TOT GGD regio	71.0%	20.0%
18 DGJ Zuid-Holland Zuid	Count	381	98
	% within GGD_TOT GGD regio	73.6%	18.9%
19 GGD Zeeland	Count	229	73
	% within GGD_TOT GGD regio	69.0%	22.0%
20 GGD West Brabant	Count	242	52
	% within GGD_TOT GGD regio	75.9%	16.3%
21 GGD Hart voor Brabant	Count	398	112
	% within GGD_TOT GGD regio	73.6%	20.7%
22 GGD Brabant Zuidoost	Count	712	186
	% within GGD_TOT GGD regio	72.8%	19.0%
23 GGD Limburg-Noord	Count	162	34
	% within GGD_TOT GGD regio	77.1%	16.2%
24 GGD Zuid-Limburg	Count	625	172
	% within GGD_TOT GGD regio	71.0%	19.5%
25 GGD Flevoland	Count	525	117

GGD_TOT GGD regio

		% within GGD_TOT GGD regio	75.8%	16.9%
	25 GGD Flevoland 99	Count	5	3
		% within GGD_TOT GGD regio	45.5%	27.3%
Total		Count	11297	3030
		% within GGD_TOT GGD regio	73.1%	19.6%

tief tegenover de invoering van de CoronaMelder. Crosstabulation

_r7 V21. Coronamelder - Ik sta positief tegenover de invoering van de CoronaMelder.

	3 Een beetje mee oneens	4 Neutraal	5 Een beetje mee eens	6 Mee eens	7 Helemaal mee eens	Total
	7	25	11	39	37	144
	4.9%	17.4%	7.6%	27.1%	25.7%	100.0%
	33	141	41	112	64	457
	7.2%	30.9%	9.0%	24.5%	14.0%	100.0%
	4	30	16	28	42	134
	3.0%	22.4%	11.9%	20.9%	31.3%	100.0%
	26	74	42	93	80	359
	7.2%	20.6%	11.7%	25.9%	22.3%	100.0%
	24	88	23	115	131	437
	5.5%	20.1%	5.3%	26.3%	30.0%	100.0%
	8	35	12	32	33	141
	5.7%	24.8%	8.5%	22.7%	23.4%	100.0%
	58	286	139	293	180	1139
	5.1%	25.1%	12.2%	25.7%	15.8%	100.0%
	44	165	68	165	111	660
	6.7%	25.0%	10.3%	25.0%	16.8%	100.0%
	61	233	113	297	175	1038
	5.9%	22.4%	10.9%	28.6%	16.9%	100.0%
	10	14	9	25	28	104
	9.6%	13.5%	8.7%	24.0%	26.9%	100.0%
	10	48	16	47	33	187
	5.3%	25.7%	8.6%	25.1%	17.6%	100.0%
	30	136	60	136	88	530
	5.7%	25.7%	11.3%	25.7%	16.6%	100.0%
	49	231	111	232	126	917

5.3%	25.2%	12.1%	25.3%	13.7%	100.0%
11	53	34	55	29	219
5.0%	24.2%	15.5%	25.1%	13.2%	100.0%
96	428	192	486	273	1721
5.6%	24.9%	11.2%	28.2%	15.9%	100.0%
53	230	118	283	181	1026
5.2%	22.4%	11.5%	27.6%	17.6%	100.0%
93	494	187	442	261	1753
5.3%	28.2%	10.7%	25.2%	14.9%	100.0%
20	145	54	127	69	518
3.9%	28.0%	10.4%	24.5%	13.3%	100.0%
13	101	50	85	44	332
3.9%	30.4%	15.1%	25.6%	13.3%	100.0%
17	81	28	81	72	319
5.3%	25.4%	8.8%	25.4%	22.6%	100.0%
24	148	57	150	82	541
4.4%	27.4%	10.5%	27.7%	15.2%	100.0%
41	246	106	270	162	978
4.2%	25.2%	10.8%	27.6%	16.6%	100.0%
11	45	29	45	47	210
5.2%	21.4%	13.8%	21.4%	22.4%	100.0%
28	290	82	215	137	880
3.2%	33.0%	9.3%	24.4%	15.6%	100.0%
32	187	62	170	111	693
4.6%	27.0%	8.9%	24.5%	16.0%	100.0%
0	3	2	4	1	11
0.0%	27.3%	18.2%	36.4%	9.1%	100.0%
803	3957	1662	4027	2597	15448

5.2%	25.6%	10.8%	26.1%	16.8%	100.0%
------	-------	-------	-------	-------	--------

in plan om de CoronaMelder te gaan gebruiken. Crosstabulation

_2_r7 V21. Coronamelder - Ik ben van plan om de CoronaMelder te gaan gebruiken.

	3 Een beetje mee oneens	4 Neutraal	5 Een beetje mee eens	6 Mee eens	7 Helemaal mee eens	Total
	8	22	9	39	38	144
	5.6%	15.3%	6.3%	27.1%	26.4%	100.0%
	26	123	37	102	70	457
	5.7%	26.9%	8.1%	22.3%	15.3%	100.0%
	5	23	7	30	47	134
	3.7%	17.2%	5.2%	22.4%	35.1%	100.0%
	14	71	19	80	97	359
	3.9%	19.8%	5.3%	22.3%	27.0%	100.0%
	23	74	28	92	152	437
	5.3%	16.9%	6.4%	21.1%	34.8%	100.0%
	8	25	13	30	34	141
	5.7%	17.7%	9.2%	21.3%	24.1%	100.0%
	56	263	118	256	196	1139
	4.9%	23.1%	10.4%	22.5%	17.2%	100.0%
	39	127	62	164	120	660
	5.9%	19.2%	9.4%	24.8%	18.2%	100.0%
	56	193	110	266	191	1038
	5.4%	18.6%	10.6%	25.6%	18.4%	100.0%
	8	14	8	24	30	104
	7.7%	13.5%	7.7%	23.1%	28.8%	100.0%
	11	38	17	43	32	187
	5.9%	20.3%	9.1%	23.0%	17.1%	100.0%
	27	138	45	128	87	530
	5.1%	26.0%	8.5%	24.2%	16.4%	100.0%

49	191	114	196	125	917
5.3%	20.8%	12.4%	21.4%	13.6%	100.0%
13	46	25	51	36	219
5.9%	21.0%	11.4%	23.3%	16.4%	100.0%
98	384	147	442	293	1721
5.7%	22.3%	8.5%	25.7%	17.0%	100.0%
69	195	104	258	187	1026
6.7%	19.0%	10.1%	25.1%	18.2%	100.0%
91	431	161	403	264	1753
5.2%	24.6%	9.2%	23.0%	15.1%	100.0%
29	118	47	128	68	518
5.6%	22.8%	9.1%	24.7%	13.1%	100.0%
15	93	47	69	49	332
4.5%	28.0%	14.2%	20.8%	14.8%	100.0%
16	73	30	67	75	319
5.0%	22.9%	9.4%	21.0%	23.5%	100.0%
32	129	60	139	79	541
5.9%	23.8%	11.1%	25.7%	14.6%	100.0%
53	208	85	261	164	978
5.4%	21.3%	8.7%	26.7%	16.8%	100.0%
13	55	19	42	43	210
6.2%	26.2%	9.0%	20.0%	20.5%	100.0%
39	224	87	199	141	880
4.4%	25.5%	9.9%	22.6%	16.0%	100.0%
34	143	63	167	120	693
4.9%	20.6%	9.1%	24.1%	17.3%	100.0%
0	5	2	2	1	11
0.0%	45.5%	18.2%	18.2%	9.1%	100.0%
832	3406	1464	3678	2739	15448

5.4%	22.0%	9.5%	23.8%	17.7%	100.0%
------	-------	------	-------	-------	--------

ronaMelder bijdraagt aan de bestrijding van het coronavirus. Crosstabulation

ronamelder - Ik verwacht dat de CoronaMelder bijdraagt aan de bestrijding van het coronavirus.

	3 Een beetje mee oneens	4 Neutraal	5 Een beetje mee eens	6 Mee eens	7 Helemaal mee eens	Total
	7	27	21	38	29	144
	4.9%	18.8%	14.6%	26.4%	20.1%	100.0%
	24	131	83	100	48	457
	5.3%	28.7%	18.2%	21.9%	10.5%	100.0%
	7	34	22	21	32	134
	5.2%	25.4%	16.4%	15.7%	23.9%	100.0%
	16	88	76	80	52	359
	4.5%	24.5%	21.2%	22.3%	14.5%	100.0%
	19	80	75	109	93	437
	4.3%	18.3%	17.2%	24.9%	21.3%	100.0%
	9	26	20	39	20	141
	6.4%	18.4%	14.2%	27.7%	14.2%	100.0%
	53	276	231	275	130	1139
	4.7%	24.2%	20.3%	24.1%	11.4%	100.0%
	41	147	122	168	86	660
	6.2%	22.3%	18.5%	25.5%	13.0%	100.0%
	71	217	215	252	121	1038
	6.8%	20.9%	20.7%	24.3%	11.7%	100.0%
	10	11	17	25	22	104
	9.6%	10.6%	16.3%	24.0%	21.2%	100.0%
	11	45	35	49	16	187
	5.9%	24.1%	18.7%	26.2%	8.6%	100.0%
	24	141	91	136	64	530
	4.5%	26.6%	17.2%	25.7%	12.1%	100.0%

55	234	214	194	84	917
6.0%	25.5%	23.3%	21.2%	9.2%	100.0%
9	51	53	47	25	219
4.1%	23.3%	24.2%	21.5%	11.4%	100.0%
93	427	356	429	189	1721
5.4%	24.8%	20.7%	24.9%	11.0%	100.0%
71	227	191	249	142	1026
6.9%	22.1%	18.6%	24.3%	13.8%	100.0%
112	463	297	405	182	1753
6.4%	26.4%	16.9%	23.1%	10.4%	100.0%
20	139	106	116	47	518
3.9%	26.8%	20.5%	22.4%	9.1%	100.0%
21	92	77	71	33	332
6.3%	27.7%	23.2%	21.4%	9.9%	100.0%
12	84	60	64	51	319
3.8%	26.3%	18.8%	20.1%	16.0%	100.0%
42	132	90	147	56	541
7.8%	24.4%	16.6%	27.2%	10.4%	100.0%
54	213	173	262	122	978
5.5%	21.8%	17.7%	26.8%	12.5%	100.0%
14	59	36	45	31	210
6.7%	28.1%	17.1%	21.4%	14.8%	100.0%
40	238	156	228	94	880
4.5%	27.0%	17.7%	25.9%	10.7%	100.0%
37	179	114	149	85	693
5.3%	25.8%	16.5%	21.5%	12.3%	100.0%
0	2	3	4	1	11
0.0%	18.2%	27.3%	36.4%	9.1%	100.0%
872	3763	2934	3702	1855	15448

5.6%	24.4%	19.0%	24.0%	12.0%	100.0%
------	-------	-------	-------	-------	--------

**an de CoronaMelder, kan ik erop vertrouwen dat alle informatie die ik geef in strikt
andeld. Crosstabulation**

amelder - Wanneer ik gebruik maak van de CoronaMelder, kan ik erop vertrouwen dat alle informatie
die ik geef in strikt vertrouwen wordt behandeld.

3 Een beetje mee oneens	4 Neutraal	5 Een beetje mee eens	6 Mee eens	7 Helemaal mee eens	Total
6	24	17	45	29	144
4.2%	16.7%	11.8%	31.3%	20.1%	100.0%
36	119	63	115	50	457
7.9%	26.0%	13.8%	25.2%	10.9%	100.0%
14	23	10	42	29	134
10.4%	17.2%	7.5%	31.3%	21.6%	100.0%
27	88	35	99	59	359
7.5%	24.5%	9.7%	27.6%	16.4%	100.0%
32	86	39	148	76	437
7.3%	19.7%	8.9%	33.9%	17.4%	100.0%
11	24	17	31	27	141
7.8%	17.0%	12.1%	22.0%	19.1%	100.0%
101	278	140	284	114	1139
8.9%	24.4%	12.3%	24.9%	10.0%	100.0%
65	121	94	178	76	660
9.8%	18.3%	14.2%	27.0%	11.5%	100.0%
94	212	139	284	123	1038
9.1%	20.4%	13.4%	27.4%	11.8%	100.0%
5	17	11	29	18	104
4.8%	16.3%	10.6%	27.9%	17.3%	100.0%
16	34	27	45	22	187
8.6%	18.2%	14.4%	24.1%	11.8%	100.0%
54	109	60	151	59	530

10.2%	20.6%	11.3%	28.5%	11.1%	100.0%
91	220	115	207	85	917
9.9%	24.0%	12.5%	22.6%	9.3%	100.0%
16	52	31	55	21	219
7.3%	23.7%	14.2%	25.1%	9.6%	100.0%
168	399	190	501	184	1721
9.8%	23.2%	11.0%	29.1%	10.7%	100.0%
89	226	116	287	123	1026
8.7%	22.0%	11.3%	28.0%	12.0%	100.0%
154	480	177	410	169	1753
8.8%	27.4%	10.1%	23.4%	9.6%	100.0%
42	129	60	130	52	518
8.1%	24.9%	11.6%	25.1%	10.0%	100.0%
19	96	30	97	33	332
5.7%	28.9%	9.0%	29.2%	9.9%	100.0%
28	72	38	75	64	319
8.8%	22.6%	11.9%	23.5%	20.1%	100.0%
61	133	56	141	63	541
11.3%	24.6%	10.4%	26.1%	11.6%	100.0%
74	228	115	275	102	978
7.6%	23.3%	11.8%	28.1%	10.4%	100.0%
17	52	19	61	28	210
8.1%	24.8%	9.0%	29.0%	13.3%	100.0%
68	246	84	242	95	880
7.7%	28.0%	9.5%	27.5%	10.8%	100.0%
68	169	76	159	75	693
9.8%	24.4%	11.0%	22.9%	10.8%	100.0%
1	6	0	4	0	11

9.1%	54.5%	0.0%	36.4%	0.0%	100.0%
1357	3643	1759	4095	1776	15448
8.8%	23.6%	11.4%	26.5%	11.5%	100.0%

zorgt ervoor dat ik niet besmet raak met het coronavirus Crosstabulation

1. Coronamelder -De Coronamelder zorgt ervoor dat ik niet besmet raak met het coronavirus

3 Een beetje mee oneens	4 Neutraal	5 Een beetje mee eens	6 Mee eens	7 Helemaal mee eens	Total
12	26	13	3	2	144
8.3%	18.1%	9.0%	2.1%	1.4%	100.0%
27	96	37	12	4	457
5.9%	21.0%	8.1%	2.6%	0.9%	100.0%
12	12	6	3	0	134
9.0%	9.0%	4.5%	2.2%	0.0%	100.0%
31	55	31	12	3	359
8.6%	15.3%	8.6%	3.3%	0.8%	100.0%
30	65	24	11	3	437
6.9%	14.9%	5.5%	2.5%	0.7%	100.0%
9	18	7	1	2	141
6.4%	12.8%	5.0%	0.7%	1.4%	100.0%
98	210	90	25	10	1139
8.6%	18.4%	7.9%	2.2%	0.9%	100.0%
51	103	47	18	5	660
7.7%	15.6%	7.1%	2.7%	0.8%	100.0%
93	163	80	20	13	1038
9.0%	15.7%	7.7%	1.9%	1.3%	100.0%
3	23	6	1	4	104
2.9%	22.1%	5.8%	1.0%	3.8%	100.0%
12	34	10	5	2	187
6.4%	18.2%	5.3%	2.7%	1.1%	100.0%

41	106	30	15	4	530
7.7%	20.0%	5.7%	2.8%	0.8%	100.0%
75	149	55	18	10	917
8.2%	16.2%	6.0%	2.0%	1.1%	100.0%
17	44	12	6	0	219
7.8%	20.1%	5.5%	2.7%	0.0%	100.0%
146	328	144	41	13	1721
8.5%	19.1%	8.4%	2.4%	0.8%	100.0%
82	152	75	27	10	1026
8.0%	14.8%	7.3%	2.6%	1.0%	100.0%
112	359	110	43	12	1753
6.4%	20.5%	6.3%	2.5%	0.7%	100.0%
38	82	28	11	1	518
7.3%	15.8%	5.4%	2.1%	0.2%	100.0%
21	71	24	4	5	332
6.3%	21.4%	7.2%	1.2%	1.5%	100.0%
23	65	22	5	2	319
7.2%	20.4%	6.9%	1.6%	0.6%	100.0%
48	88	39	16	2	541
8.9%	16.3%	7.2%	3.0%	0.4%	100.0%
77	163	66	22	7	978
7.9%	16.7%	6.7%	2.2%	0.7%	100.0%
22	47	6	4	3	210
10.5%	22.4%	2.9%	1.9%	1.4%	100.0%
62	182	75	30	9	880
7.0%	20.7%	8.5%	3.4%	1.0%	100.0%
53	124	45	16	5	693
7.6%	17.9%	6.5%	2.3%	0.7%	100.0%
0	6	0	1	0	11

0.0%	54.5%	0.0%	9.1%	0.0%	100.0%
1195	2771	1082	370	131	15448
7.7%	17.9%	7.0%	2.4%	0.8%	100.0%

uik, hoef ik me minder aan de andere maatregelen (zoals afstand houden, regelmatig houden. Crosstabulation

melder - Als ik de CoronaMelder gebruik, hoef ik me minder aan de andere maatregelen (zoals afstand houden, regelmatig handen wassen, etc.) te houden.

3 Een beetje mee oneens	4 Neutraal	5 Een beetje mee eens	6 Mee eens	7 Helemaal mee eens	Total
0	7	0	1	1	144
0.0%	4.9%	0.0%	0.7%	0.7%	100.0%
3	34	0	2	2	457
0.7%	7.4%	0.0%	0.4%	0.4%	100.0%
1	2	0	0	0	134
0.7%	1.5%	0.0%	0.0%	0.0%	100.0%
3	20	0	0	1	359
0.8%	5.6%	0.0%	0.0%	0.3%	100.0%
1	21	0	1	2	437
0.2%	4.8%	0.0%	0.2%	0.5%	100.0%
1	7	0	0	1	141
0.7%	5.0%	0.0%	0.0%	0.7%	100.0%
9	66	2	2	2	1139
0.8%	5.8%	0.2%	0.2%	0.2%	100.0%
7	18	1	4	1	660
1.1%	2.7%	0.2%	0.6%	0.2%	100.0%
9	38	5	3	5	1038
0.9%	3.7%	0.5%	0.3%	0.5%	100.0%
0	3	0	0	0	104
0.0%	2.9%	0.0%	0.0%	0.0%	100.0%
2	7	0	2	0	187

1.1%	3.7%	0.0%	1.1%	0.0%	100.0%
4	30	1	2	4	530
0.8%	5.7%	0.2%	0.4%	0.8%	100.0%
9	39	2	1	5	917
1.0%	4.3%	0.2%	0.1%	0.5%	100.0%
0	10	1	0	0	219
0.0%	4.6%	0.5%	0.0%	0.0%	100.0%
25	88	6	7	6	1721
1.5%	5.1%	0.3%	0.4%	0.3%	100.0%
13	51	1	2	3	1026
1.3%	5.0%	0.1%	0.2%	0.3%	100.0%
25	116	5	7	5	1753
1.4%	6.6%	0.3%	0.4%	0.3%	100.0%
9	27	0	2	1	518
1.7%	5.2%	0.0%	0.4%	0.2%	100.0%
3	20	1	2	4	332
0.9%	6.0%	0.3%	0.6%	1.2%	100.0%
2	20	2	0	1	319
0.6%	6.3%	0.6%	0.0%	0.3%	100.0%
4	19	3	4	1	541
0.7%	3.5%	0.6%	0.7%	0.2%	100.0%
11	53	5	7	4	978
1.1%	5.4%	0.5%	0.7%	0.4%	100.0%
1	11	0	1	1	210
0.5%	5.2%	0.0%	0.5%	0.5%	100.0%
14	55	3	6	5	880
1.6%	6.3%	0.3%	0.7%	0.6%	100.0%
6	38	0	3	4	693

0.9%	5.5%	0.0%	0.4%	0.6%	100.0%
0	3	0	0	0	11
0.0%	27.3%	0.0%	0.0%	0.0%	100.0%
162	803	38	59	59	1548
1.0%	5.2%	0.2%	0.4%	0.4%	100.0%

Statistics

manier waarop de Nederlandse overheid		
N	Valid	15448
	Missing	0

D16_r7 V18. Hoeveel vertrouwen heeft u in de manier waarop de Nederlandse overheid probeert het Coronavirus onder controle te houden?

		Frequency	Percent	Valid Percent
Valid	1 Helemaal geen vertrouwen	472	3.1	3.1
	2 Geen vertrouwen	1981	12.8	12.8
	3 Neutraal	6334	41.0	41.0
	4 Veel vertrouwen	6038	39.1	39.1
	5 Heel veel vertrouwen	623	4.0	4.0
	Total	15448	100.0	100.0

Case Processing Summary

	Cases					
	Valid			Missing		
	N	Percent		N	Percent	
D16_r7 V18. Hoeveel vertrouwen heeft u in de manier waarop de Nederlandse overheid probeert het Coronavirus onder controle te houden? * D36_1_r7 V21. Coronamelder - Ik sta positief tegenover de invoering van de CoronaMelder.	15448	100.0%		0	0.0%	
D16_r7 V18. Hoeveel vertrouwen heeft u in de manier waarop de Nederlandse overheid probeert het Coronavirus onder controle te houden? * D36_2_r7 V21. Coronamelder - Ik ben van plan om de CoronaMelder te gaan gebruiken.	15448	100.0%		0	0.0%	

D16_r7 V18. Hoeveel vertrouwen heeft u in de manier waarop de Nederlandse overheid probeert het Coronavirus onder controle te houden? * D36_3_r7 V21. Coronamelder - Ik verwacht dat de CoronaMelder bijdraagt aan de bestrijding van het coronavirus.	15448	100.0%	0	0.0%
D16_r7 V18. Hoeveel vertrouwen heeft u in de manier waarop de Nederlandse overheid probeert het Coronavirus onder controle te houden? * D36_6_r7 V21. Coronamelder - Wanneer ik gebruik maak van de CoronaMelder, kan ik erop vertrouwen dat alle informatie die ik geef in strikt vertrouwen wordt behandeld.	15448	100.0%	0	0.0%
D16_r7 V18. Hoeveel vertrouwen heeft u in de manier waarop de Nederlandse overheid probeert het Coronavirus onder controle te houden? * D36_7_r7 V21. Coronamelder -De CoronaMelder zorgt ervoor dat ik niet besmet raak met het coronavirus	15448	100.0%	0	0.0%

D16_r7 V18. Hoeveel vertrouwen heeft u in de manier waarop de Nederlandse overheid probeert het Coronavirus onder controle te houden? * D36_8_r7 V21. Coronamelder - Als ik de CoronaMelder gebruik, hoef ik me minder aan de andere maatregelen (zoals afstand houden, regelmatig handen wassen, etc.) te houden.	15448	100.0%	0	0.0%
---	-------	--------	---	------

D16_r7 V18. Hoeveel vertrouwen heeft u in de manier waarop de Nederlandse overheid probeert het Coronavirus onder controle te houden? * D36_1_r7 V21. Coronamelder - Ik sta positief tegenover de invoering van de CoronaMelder. Crosstabulation

		sta positief tegenover de invoering van de CoronaMelder.	
		1 Helemaal mee oneens	2 Mee oneens
D16_r7 V18. Hoeveel vertrouwen heeft u in de manier waarop de Nederlandse overheid probeert het Coronavirus onder controle te houden?	1 Helemaal geen vertrouwen	Count	256 49
		% within D16_r7 V18. Hoeveel vertrouwen heeft u in de manier waarop de Nederlandse overheid probeert het Coronavirus onder controle te houden?	54.2% 10.4%
	2 Geen vertrouwen	Count	322 305
		% within D16_r7 V18. Hoeveel vertrouwen heeft u in de manier waarop de Nederlandse overheid probeert het Coronavirus onder controle te houden?	16.3% 15.4%
3 Neutraal	Count	385 561	
	% within D16_r7 V18. Hoeveel vertrouwen heeft u in de manier waarop de Nederlandse overheid probeert het Coronavirus onder controle te houden?	6.1% 8.9%	
4 Veel vertrouwen	Count	171 319	

	4 Veel vertrouwen	% within D16_r7 V18. Hoeveel vertrouwen heeft u in de manier waarop de Nederlandse overheid probeert het Coronavirus onder controle te houden?	2.8%	5.3%
	5 Heel veel vertrouwen	Count	16	18
		% within D16_r7 V18. Hoeveel vertrouwen heeft u in de manier waarop de Nederlandse overheid probeert het Coronavirus onder controle te houden?	2.6%	2.9%
Total		Count	1150	1252
		% within D16_r7 V18. Hoeveel vertrouwen heeft u in de manier waarop de Nederlandse overheid probeert het Coronavirus onder controle te houden?	7.4%	8.1%

D16_r7 V18. Hoeveel vertrouwen heeft u in de manier waarop de Nederlandse overheid probeert het Coronavirus onder controle te houden? * D36_2_r7 V21. Coronamelder - Ik ben van plan om de CoronaMelder te gaan gebruiken. Crosstabulation

Hoeveel van plan om de Coronamelder te gaan gebruiken.

		1 Helemaal mee oneens		2 Mee oneens	
D16_r7 V18. Hoeveel vertrouwen heeft u in de manier waarop de Nederlandse overheid probeert het Coronavirus onder controle te houden?	1 Helemaal geen vertrouwen	Count	284	30	
		% within D16_r7 V18. Hoeveel vertrouwen heeft u in de manier waarop de Nederlandse overheid probeert het Coronavirus onder controle te houden?	60.2%	6.4%	
	2 Geen vertrouwen	Count	443	308	
		% within D16_r7 V18. Hoeveel vertrouwen heeft u in de manier waarop de Nederlandse overheid probeert het Coronavirus onder controle te houden?	22.4%	15.5%	
	3 Neutraal	Count	610	798	

D16_r7 V18. Hoeveel vertrouwen heeft u in de manier waarop de Nederlandse overheid probeert het Coronavirus onder controle te houden?	3 Neutraal	% within D16_r7 V18. Hoeveel vertrouwen heeft u in de manier waarop de Nederlandse overheid probeert het Coronavirus onder controle te houden?	9.6%	12.6%
	4 Veel vertrouwen	Count	335	455
		% within D16_r7 V18. Hoeveel vertrouwen heeft u in de manier waarop de Nederlandse overheid probeert het Coronavirus onder controle te houden?	5.5%	7.5%
	5 Heel veel vertrouwen	Count	30	36
		% within D16_r7 V18. Hoeveel vertrouwen heeft u in de manier waarop de Nederlandse overheid probeert het Coronavirus onder controle te houden?	4.8%	5.8%
	Total	Count	1702	1627
	% within D16_r7 V18. Hoeveel vertrouwen heeft u in de manier waarop de Nederlandse overheid probeert het Coronavirus onder controle te houden?	11.0%	10.5%	

D16_r7 V18. Hoeveel vertrouwen heeft u in de manier waarop de Nederlandse overheid probeert het Coronavirus onder controle te houden? * D36_3_r7 V21. Coronamelder - Ik verwacht dat de CoronaMelder bijdraagt aan de bestrijding van het coronavirus. Crosstabulation

		1 Helemaal meeneens		2 Mee oneens	
D16_r7 V18. Hoeveel vertrouwen heeft u in de manier waarop de Nederlandse overheid probeert het Coronavirus onder controle te houden?	1 Helemaal geen vertrouwen	Count	256	49	
		% within D16_r7 V18. Hoeveel vertrouwen heeft u in de manier waarop de Nederlandse overheid probeert het Coronavirus onder controle te houden?	54.2%	10.4%	
	2 Geen vertrouwen	Count	295	362	

D16_r7 V18. Hoeveel vertrouwen heeft u in de manier waarop de Nederlandse overheid probeert het Coronavirus onder controle te houden?	2 Geen vertrouwen	% within D16_r7 V18. Hoeveel vertrouwen heeft u in de manier waarop de Nederlandse overheid probeert het Coronavirus onder controle te houden?	14.9%	18.3%
	3 Neutraal	Count	301	610
		% within D16_r7 V18. Hoeveel vertrouwen heeft u in de manier waarop de Nederlandse overheid probeert het Coronavirus onder controle te houden?	4.8%	9.6%
	4 Veel vertrouwen	Count	124	289
		% within D16_r7 V18. Hoeveel vertrouwen heeft u in de manier waarop de Nederlandse overheid probeert het Coronavirus onder controle te houden?	2.1%	4.8%
	5 Heel veel vertrouwen	Count	9	27
		% within D16_r7 V18. Hoeveel vertrouwen heeft u in de manier waarop de Nederlandse overheid probeert het Coronavirus onder controle te houden?	1.4%	4.3%
	Total	Count	985	1337
		% within D16_r7 V18. Hoeveel vertrouwen heeft u in de manier waarop de Nederlandse overheid probeert het Coronavirus onder controle te houden?	6.4%	8.7%

D16_r7 V18. Hoeveel vertrouwen heeft u in de manier waarop de Nederlandse overheid probeert het Coronavirus onder controle te houden? * D36_6_r7 V21. Coronamelder - Wanneer ik gebruik maak van de CoronaMelder, kan ik erop vertrouwen dat alle informatie die ik geef in strikt vertrouwen wordt behandeld. Crosstabulation

vertrouwen dat alle informatie die ik geef in strikt vertrouwen wordt behandeld.

			1 Helemaal mee oneens	2 Mee oneens
D16_r7 V18. Hoeveel vertrouwen heeft u in de manier waarop de Nederlandse overheid probeert het Coronavirus onder controle te houden?	1 Helemaal geen vertrouwen	Count	270	40
		% within D16_r7 V18. Hoeveel vertrouwen heeft u in de manier waarop de Nederlandse overheid probeert het Coronavirus onder controle te houden?	57.2%	8.5%
	2 Geen vertrouwen	Count	398	345
		% within D16_r7 V18. Hoeveel vertrouwen heeft u in de manier waarop de Nederlandse overheid probeert het Coronavirus onder controle te houden?	20.1%	17.4%
	3 Neutraal	Count	445	700
		% within D16_r7 V18. Hoeveel vertrouwen heeft u in de manier waarop de Nederlandse overheid probeert het Coronavirus onder controle te houden?	7.0%	11.1%
	4 Veel vertrouwen	Count	202	386
		% within D16_r7 V18. Hoeveel vertrouwen heeft u in de manier waarop de Nederlandse overheid probeert het Coronavirus onder controle te houden?	3.3%	6.4%
	5 Heel veel vertrouwen	Count	15	17
		% within D16_r7 V18. Hoeveel vertrouwen heeft u in de manier waarop de Nederlandse overheid probeert het Coronavirus onder controle te houden?	2.4%	2.7%
Total		Count	1330	1488

Total	% within D16_r7 V18. Hoeveel vertrouwen heeft u in de manier waarop de Nederlandse overheid probeert het Coronavirus onder controle te houden?	8.6%	9.6%
-------	---	------	------

D16_r7 V18. Hoeveel vertrouwen heeft u in de manier waarop de Nederlandse overheid probeert het Coronavirus onder controle te houden? * D36_r7 V21. Coronamelder -De CoronaMelder zorgt ervoor dat ik niet besmet raak met het coronavirus Crosstabulation

		1 Helemaal mee oneens		2 Mee oneens	
D16_r7 V18. Hoeveel vertrouwen heeft u in de manier waarop de Nederlandse overheid probeert het Coronavirus onder controle te houden?	1 Helemaal geen vertrouwen	Count	360	51	
		% within D16_r7 V18. Hoeveel vertrouwen heeft u in de manier waarop de Nederlandse overheid probeert het Coronavirus onder controle te houden?	76.3%	10.8%	
	2 Geen vertrouwen	Count	944	563	
		% within D16_r7 V18. Hoeveel vertrouwen heeft u in de manier waarop de Nederlandse overheid probeert het Coronavirus onder controle te houden?	47.7%	28.4%	
	3 Neutraal	Count	2218	1924	
	% within D16_r7 V18. Hoeveel vertrouwen heeft u in de manier waarop de Nederlandse overheid probeert het Coronavirus onder controle te houden?	35.0%	30.4%		
4 Veel vertrouwen	Count	1773	1717		
	% within D16_r7 V18. Hoeveel vertrouwen heeft u in de manier waarop de Nederlandse overheid probeert het Coronavirus onder controle te houden?	29.4%	28.4%		
5 Heel veel vertrouwen	Count	206	143		

	5 Heel veel vertrouwen	% within D16_r7 V18. Hoeveel vertrouwen heeft u in de manier waarop de Nederlandse overheid probeert het Coronavirus onder controle te houden?	33.1%	23.0%
Total		Count	5501	4398
		% within D16_r7 V18. Hoeveel vertrouwen heeft u in de manier waarop de Nederlandse overheid probeert het Coronavirus onder controle te houden?	35.6%	28.5%

D16_r7 V18. Hoeveel vertrouwen heeft u in de manier waarop de Nederlandse overheid probeert het Coronavirus onder controle te houden? * D36_8_r7 V21. Coronamelder - Als ik de CoronaMelder gebruik, hoef ik me minder aan de andere maatregelen (zoals afstand houden, regelmatig handen wassen, etc.) te houden. Crosstabulation

			maatregelen (zoals afstand houden, regelmatig handen wassen, etc.) te houden.	
			1 Helemaal mee oneens	2 Mee oneens
D16_r7 V18. Hoeveel vertrouwen heeft u in de manier waarop de Nederlandse overheid probeert het Coronavirus onder controle te houden?	1 Helemaal geen vertrouwen	Count	389	29
		% within D16_r7 V18. Hoeveel vertrouwen heeft u in de manier waarop de Nederlandse overheid probeert het Coronavirus onder controle te houden?	82.4%	6.1%
	2 Geen vertrouwen	Count	1496	355
		% within D16_r7 V18. Hoeveel vertrouwen heeft u in de manier waarop de Nederlandse overheid probeert het Coronavirus onder controle te houden?	75.5%	17.9%
	3 Neutraal	Count	4465	1357

		% within D16_r7 V18. Hoeveel vertrouwen heeft u in de manier waarop de Nederlandse overheid probeert het Coronavirus onder controle te houden?	70.5%	21.4%
	3 Neutraal			
		Count	4431	1215
	4 Veel vertrouwen	% within D16_r7 V18. Hoeveel vertrouwen heeft u in de manier waarop de Nederlandse overheid probeert het Coronavirus onder controle te houden?	73.4%	20.1%
		Count	516	74
	5 Heel veel vertrouwen	% within D16_r7 V18. Hoeveel vertrouwen heeft u in de manier waarop de Nederlandse overheid probeert het Coronavirus onder controle te houden?	82.8%	11.9%
D16_r7 V18. Hoeveel vertrouwen heeft u in de manier waarop de Nederlandse overheid probeert het Coronavirus onder controle te houden?				
Total		Count	11297	3030
		% within D16_r7 V18. Hoeveel vertrouwen heeft u in de manier waarop de Nederlandse overheid probeert het Coronavirus onder controle te houden?	73.1%	19.6%

rheid probeert het

Cumulative Percent
3.1
15.9
56.9
96.0
100.0

Total	
N	Percent
15448	100.0%
15448	100.0%

15448	100.0%
15448	100.0%
15448	100.0%

15448	100.0%
-------	--------

probeert het Coronavirus onder controle te houden? * D36_1_r7 V21. Coronamelder - Ik an de CoronaMelder. Crosstabulation

_r7 V21. Coronamelder - Ik sta positief tegenover de invoering van de CoronaMelder.

	3 Een beetje mee oneens	4 Neutraal	5 Een beetje mee eens	6 Mee eens	7 Helemaal mee eens	Total
	8	65	18	39	37	472
	1.7%	13.8%	3.8%	8.3%	7.8%	100.0%
	123	435	172	343	281	1981
	6.2%	22.0%	8.7%	17.3%	14.2%	100.0%
	407	1948	773	1523	737	6334
	6.4%	30.8%	12.2%	24.0%	11.6%	100.0%
	249	1398	665	1973	1263	6038

	4.1%	23.2%	11.0%	32.7%	20.9%	100.0%
	16	111	34	149	279	623
	2.6%	17.8%	5.5%	23.9%	44.8%	100.0%
	803	3957	1662	4027	2597	15448
	5.2%	25.6%	10.8%	26.1%	16.8%	100.0%

probeert het Coronavirus onder controle te houden? * D36_2_r7 V21. Coronamelder - Ik te gaan gebruiken. Crosstabulation

_2_r7 V21. Coronamelder - Ik ben van plan om de CoronaMelder te gaan gebruiken.

	3 Een beetje mee oneens	4 Neutraal	5 Een beetje mee eens	6 Mee eens	7 Helemaal mee eens	Total
	12	45	20	42	39	472
	2.5%	9.5%	4.2%	8.9%	8.3%	100.0%
	103	345	138	339	305	1981
	5.2%	17.4%	7.0%	17.1%	15.4%	100.0%
	465	1601	627	1437	796	6334

7.3%	25.3%	9.9%	22.7%	12.6%	100.0%
233	1307	648	1734	1326	6038
3.9%	21.6%	10.7%	28.7%	22.0%	100.0%
19	108	31	126	273	623
3.0%	17.3%	5.0%	20.2%	43.8%	100.0%
832	3406	1464	3678	2739	15448
5.4%	22.0%	9.5%	23.8%	17.7%	100.0%

probeert het Coronavirus onder controle te houden? * D36_3_r7 V21. Coronamelder - Ik bestrijding van het coronavirus. Crosstabulation

oronamelder - Ik verwacht dat de CoronaMelder bijdraagt aan de bestrijding van het coronavirus.

3 Een beetje mee oneens	4 Neutraal	5 Een beetje mee eens	6 Mee eens	7 Helemaal mee eens	Total
21	58	40	20	28	472
4.4%	12.3%	8.5%	4.2%	5.9%	100.0%
147	398	311	289	179	1981

	7.4%	20.1%	15.7%	14.6%	9.0%	100.0%
	417	1928	1247	1339	492	6334
	6.6%	30.4%	19.7%	21.1%	7.8%	100.0%
	269	1277	1258	1898	923	6038
	4.5%	21.1%	20.8%	31.4%	15.3%	100.0%
	18	102	78	156	233	623
	2.9%	16.4%	12.5%	25.0%	37.4%	100.0%
	872	3763	2934	3702	1855	15448
	5.6%	24.4%	19.0%	24.0%	12.0%	100.0%

**d probeert het Coronavirus onder controle te houden? * D36_6_r7 V21. Coronamelder -
lle informatie die ik geef in strikt vertrouwen wordt behandeld. Crosstabulation**

amelder - Wanneer ik gebruik maak van de CoronaMelder, kan ik erop vertrouwen dat alle informatie die ik geef in strikt vertrouwen wordt behandeld.

Total

3 Een beetje mee oneens	4 Neutraal	5 Een beetje mee eens	6 Mee eens	7 Helemaal mee eens	
18	58	21	30	35	472
3.8%	12.3%	4.4%	6.4%	7.4%	100.0%
205	390	168	319	156	1981
10.3%	19.7%	8.5%	16.1%	7.9%	100.0%
655	1850	749	1454	481	6334
10.3%	29.2%	11.8%	23.0%	7.6%	100.0%
450	1245	781	2102	872	6038
7.5%	20.6%	12.9%	34.8%	14.4%	100.0%
29	100	40	190	232	623
4.7%	16.1%	6.4%	30.5%	37.2%	100.0%
1357	3643	1759	4095	1776	15448

8.8%	23.6%	11.4%	26.5%	11.5%	100.0%
------	-------	-------	-------	-------	--------

**probeert het Coronavirus onder controle te houden? * D36_7_r7 V21. Coronamelder -De
iet raak met het coronavirus Crosstabulation**

1. Coronamelder -De CoronaMelder zorgt ervoor dat ik niet besmet raak met het coronavirus

3 Een beetje mee oneens	4 Neutraal	5 Een beetje mee eens	6 Mee eens	7 Helemaal mee eens	Total
10	39	7	2	3	472
2.1%	8.3%	1.5%	0.4%	0.6%	100.0%
112	234	89	33	6	1981
5.7%	11.8%	4.5%	1.7%	0.3%	100.0%
511	1192	353	91	45	6334
8.1%	18.8%	5.6%	1.4%	0.7%	100.0%
536	1180	576	203	53	6038
8.9%	19.5%	9.5%	3.4%	0.9%	100.0%
26	126	57	41	24	623

	4.2%	20.2%	9.1%	6.6%	3.9%	100.0%
	1195	2771	1082	370	131	15448
	7.7%	17.9%	7.0%	2.4%	0.8%	100.0%

d probeert het Coronavirus onder controle te houden? * D36_8_r7 V21. Coronamelder - oals afstand houden, regelmatig handen wassen, etc.) te houden. Crosstabulation

melder - Als ik de CoronaMelder gebruik, hoef ik me minder aan de andere maatregelen (zoals afstand houden, regelmatig handen wassen, etc.) te houden.

3 Een beetje mee oneens	4 Neutraal	5 Een beetje mee eens	6 Mee eens	7 Helemaal mee eens	Total
4	39	3	2	6	472
0.8%	8.3%	0.6%	0.4%	1.3%	100.0%
18	94	5	6	7	1981
0.9%	4.7%	0.3%	0.3%	0.4%	100.0%
81	366	19	17	29	6334

1.3%	5.8%	0.3%	0.3%	0.5%	100.0%
57	278	11	30	16	6038
0.9%	4.6%	0.2%	0.5%	0.3%	100.0%
2	26	0	4	1	623
0.3%	4.2%	0.0%	0.6%	0.2%	100.0%
162	803	38	59	59	15448
1.0%	5.2%	0.2%	0.4%	0.4%	100.0%

Case Processing Summary

	Cases					
	Valid		Missing		Total	
	N	Percent	N	Percent	N	
A09_1_r1 V9. Wat is uw werksituatie? - Betaald werk met een dienstverband * D36_1_r7 V21. Coronamelder - Ik sta positief tegenover de invoering van de CoronaMelder.	11867	76.8%	3581	23.2%	15448	
A09_1_r1 V9. Wat is uw werksituatie? - Betaald werk met een dienstverband * D36_2_r7 V21. Coronamelder - Ik ben van plan om de CoronaMelder te gaan gebruiken.	11867	76.8%	3581	23.2%	15448	
A09_1_r1 V9. Wat is uw werksituatie? - Betaald werk met een dienstverband * D36_3_r7 V21. Coronamelder - Ik verwacht dat de CoronaMelder bijdraagt aan de bestrijding van het coronavirus.	11867	76.8%	3581	23.2%	15448	
A09_1_r1 V9. Wat is uw werksituatie? - Betaald werk met een dienstverband * D36_6_r7 V21. Coronamelder - Wanneer ik gebruik maak van de CoronaMelder, kan ik erop vertrouwen dat alle informatie die ik geef in strikt vertrouwen wordt behandeld.	11867	76.8%	3581	23.2%	15448	

A09_1_r1 V9. Wat is uw werksituatie? - Betaald werk met een dienstverband * D36_7_r7 V21. Coronamelder -De CoronaMelder zorgt ervoor dat ik niet besmet raak met het coronavirus	11867	76.8%	3581	23.2%	15448
A09_1_r1 V9. Wat is uw werksituatie? - Betaald werk met een dienstverband * D36_8_r7 V21. Coronamelder - Als ik de CoronaMelder gebruik, hoef ik me minder aan de andere maatregelen (zoals afstand houden, regelmatig handen wassen, etc.) te houden.	11867	76.8%	3581	23.2%	15448
A09_2_r1 V9. Wat is uw werksituatie? - ZZP-er/ eigen bedrijf * D36_1_r7 V21. Coronamelder - Ik sta positief tegenover de invoering van de CoronaMelder.	11867	76.8%	3581	23.2%	15448
A09_2_r1 V9. Wat is uw werksituatie? - ZZP-er/ eigen bedrijf * D36_2_r7 V21. Coronamelder - Ik ben van plan om de CoronaMelder te gaan gebruiken.	11867	76.8%	3581	23.2%	15448
A09_2_r1 V9. Wat is uw werksituatie? - ZZP-er/ eigen bedrijf * D36_3_r7 V21. Coronamelder - Ik verwacht dat de CoronaMelder bijdraagt aan de bestrijding van het coronavirus.	11867	76.8%	3581	23.2%	15448

A09_2_r1 V9. Wat is uw werksituatie? - ZP-er/ eigen bedrijf * D36_6_r7 V21. Coronamelder - Wanneer ik gebruik maak van de CoronaMelder, kan ik erop vertrouwen dat alle informatie die ik geef in strikt vertrouwen wordt behandeld.	11867	76.8%	3581	23.2%	15448
A09_2_r1 V9. Wat is uw werksituatie? - ZP-er/ eigen bedrijf * D36_7_r7 V21. Coronamelder -De CoronaMelder zorgt ervoor dat ik niet besmet raak met het coronavirus	11867	76.8%	3581	23.2%	15448
A09_2_r1 V9. Wat is uw werksituatie? - ZP-er/ eigen bedrijf * D36_8_r7 V21. Coronamelder - Als ik de CoronaMelder gebruik, hoef ik me minder aan de andere maatregelen (zoals afstand houden, regelmatig handen wassen, etc.) te houden.	11867	76.8%	3581	23.2%	15448
A09_3_r1 V9. Wat is uw werksituatie? - Vrijwilligerswerk * D36_1_r7 V21. Coronamelder - Ik sta positief tegenover de invoering van de CoronaMelder.	11867	76.8%	3581	23.2%	15448
A09_3_r1 V9. Wat is uw werksituatie? - Vrijwilligerswerk * D36_2_r7 V21. Coronamelder - Ik ben van plan om de CoronaMelder te gaan gebruiken.	11867	76.8%	3581	23.2%	15448

A09_3_r1 V9. Wat is uw werksituatie? - Vrijwilligerswerk * D36_3_r7 V21. Coronamelder - Ik verwacht dat de CoronaMelder bijdraagt aan de bestrijding van het coronavirus.	11867	76.8%	3581	23.2%	15448
A09_3_r1 V9. Wat is uw werksituatie? - Vrijwilligerswerk * D36_6_r7 V21. Coronamelder - Wanneer ik gebruik maak van de CoronaMelder, kan ik erop vertrouwen dat alle informatie die ik geef in strikt vertrouwen wordt behandeld.	11867	76.8%	3581	23.2%	15448
A09_3_r1 V9. Wat is uw werksituatie? - Vrijwilligerswerk * D36_7_r7 V21. Coronamelder -De CoronaMelder zorgt ervoor dat ik niet besmet raak met het coronavirus	11867	76.8%	3581	23.2%	15448
A09_3_r1 V9. Wat is uw werksituatie? - Vrijwilligerswerk * D36_8_r7 V21. Coronamelder - Als ik de CoronaMelder gebruik, hoef ik me minder aan de andere maatregelen (zoals afstand houden, regelmatig handen wassen, etc.) te houden.	11867	76.8%	3581	23.2%	15448
A09_4_r1 V9. Wat is uw werksituatie? - (Vervroegd) met pensioen * D36_1_r7 V21. Coronamelder - Ik sta positief tegenover de invoering van de CoronaMelder.	11867	76.8%	3581	23.2%	15448

A09_4_r1 V9. Wat is uw werksituatie? - (Vervroegd) met pensioen * D36_2_r7 V21. Coronamelder - Ik ben van plan om de CoronaMelder te gaan gebruiken.	11867	76.8%	3581	23.2%	15448
A09_4_r1 V9. Wat is uw werksituatie? - (Vervroegd) met pensioen * D36_3_r7 V21. Coronamelder - Ik verwacht dat de CoronaMelder bijdraagt aan de bestrijding van het coronavirus.	11867	76.8%	3581	23.2%	15448
A09_4_r1 V9. Wat is uw werksituatie? - (Vervroegd) met pensioen * D36_6_r7 V21. Coronamelder - Wanneer ik gebruik maak van de CoronaMelder, kan ik erop vertrouwen dat alle informatie die ik geef in strikt vertrouwen wordt behandeld.	11867	76.8%	3581	23.2%	15448
A09_4_r1 V9. Wat is uw werksituatie? - (Vervroegd) met pensioen * D36_7_r7 V21. Coronamelder - De CoronaMelder zorgt ervoor dat ik niet besmet raak met het coronavirus	11867	76.8%	3581	23.2%	15448
A09_4_r1 V9. Wat is uw werksituatie? - (Vervroegd) met pensioen * D36_8_r7 V21. Coronamelder - Als ik de CoronaMelder gebruik, hoef ik me minder aan de andere maatregelen (zoals afstand houden, regelmatig handen wassen, etc.) te houden.	11867	76.8%	3581	23.2%	15448

A09_5_r1 V9. Wat is uw werksituatie? - Werkloos of werkzoekende * D36_1_r7 V21. Coronamelder - Ik sta positief tegenover de invoering van de CoronaMelder.	11867	76.8%	3581	23.2%	15448
A09_5_r1 V9. Wat is uw werksituatie? - Werkloos of werkzoekende * D36_2_r7 V21. Coronamelder - Ik ben van plan om de CoronaMelder te gaan gebruiken.	11867	76.8%	3581	23.2%	15448
A09_5_r1 V9. Wat is uw werksituatie? - Werkloos of werkzoekende * D36_3_r7 V21. Coronamelder - Ik verwacht dat de CoronaMelder bijdraagt aan de bestrijding van het coronavirus.	11867	76.8%	3581	23.2%	15448
A09_5_r1 V9. Wat is uw werksituatie? - Werkloos of werkzoekende * D36_6_r7 V21. Coronamelder - Wanneer ik gebruik maak van de CoronaMelder, kan ik erop vertrouwen dat alle informatie die ik geef in strikt vertrouwen wordt behandeld.	11867	76.8%	3581	23.2%	15448
A09_5_r1 V9. Wat is uw werksituatie? - Werkloos of werkzoekende * D36_7_r7 V21. Coronamelder -De CoronaMelder zorgt ervoor dat ik niet besmet raak met het coronavirus	11867	76.8%	3581	23.2%	15448

A09_5_r1 V9. Wat is uw werksituatie? - Werkloos of werkzoekende * D36_8_r7 V21. Coronamelder - Als ik de CoronaMelder gebruik, hoef ik me minder aan de andere maatregelen (zoals afstand houden, regelmatig handen wassen, etc.) te houden.	11867	76.8%	3581	23.2%	15448
A09_6_r1 V9. Wat is uw werksituatie? - Arbeidsongeschikt * D36_1_r7 V21. Coronamelder - Ik sta positief tegenover de invoering van de CoronaMelder.	11867	76.8%	3581	23.2%	15448
A09_6_r1 V9. Wat is uw werksituatie? - Arbeidsongeschikt * D36_2_r7 V21. Coronamelder - Ik ben van plan om de CoronaMelder te gaan gebruiken.	11867	76.8%	3581	23.2%	15448
A09_6_r1 V9. Wat is uw werksituatie? - Arbeidsongeschikt * D36_3_r7 V21. Coronamelder - Ik verwacht dat de CoronaMelder bijdraagt aan de bestrijding van het coronavirus.	11867	76.8%	3581	23.2%	15448
A09_6_r1 V9. Wat is uw werksituatie? - Arbeidsongeschikt * D36_6_r7 V21. Coronamelder - Wanneer ik gebruik maak van de CoronaMelder, kan ik erop vertrouwen dat alle informatie die ik geef in strikt vertrouwen wordt behandeld.	11867	76.8%	3581	23.2%	15448

A09_6_r1 V9. Wat is uw werksituatie? - Arbeidsongeschikt * D36_7_r7 V21. Coronamelder -De CoronaMelder zorgt ervoor dat ik niet besmet raak met het coronavirus	11867	76.8%	3581	23.2%	15448
A09_6_r1 V9. Wat is uw werksituatie? - Arbeidsongeschikt * D36_8_r7 V21. Coronamelder - Als ik de CoronaMelder gebruik, hoef ik me minder aan de andere maatregelen (zoals afstand houden, regelmatig handen wassen, etc.) te houden.	11867	76.8%	3581	23.2%	15448
A09_7_r1 V9. Wat is uw werksituatie? - Bijstandsuitkering * D36_1_r7 V21. Coronamelder - Ik sta positief tegenover de invoering van de CoronaMelder.	11867	76.8%	3581	23.2%	15448
A09_7_r1 V9. Wat is uw werksituatie? - Bijstandsuitkering * D36_2_r7 V21. Coronamelder - Ik ben van plan om de CoronaMelder te gaan gebruiken.	11867	76.8%	3581	23.2%	15448
A09_7_r1 V9. Wat is uw werksituatie? - Bijstandsuitkering * D36_3_r7 V21. Coronamelder - Ik verwacht dat de CoronaMelder bijdraagt aan de bestrijding van het coronavirus.	11867	76.8%	3581	23.2%	15448

A09_7_r1 V9. Wat is uw werksituatie? - Bijstandsuitkering * D36_6_r7 V21. Coronamelder - Wanneer ik gebruik maak van de CoronaMelder, kan ik erop vertrouwen dat alle informatie die ik geef in strikt vertrouwen wordt behandeld.	11867	76.8%	3581	23.2%	15448
A09_7_r1 V9. Wat is uw werksituatie? - Bijstandsuitkering * D36_7_r7 V21. Coronamelder -De CoronaMelder zorgt ervoor dat ik niet besmet raak met het coronavirus	11867	76.8%	3581	23.2%	15448
A09_7_r1 V9. Wat is uw werksituatie? - Bijstandsuitkering * D36_8_r7 V21. Coronamelder - Als ik de CoronaMelder gebruik, hoef ik me minder aan de andere maatregelen (zoals afstand houden, regelmatig handen wassen, etc.) te houden.	11867	76.8%	3581	23.2%	15448
A09_8_r1 V9. Wat is uw werksituatie? - Huisvrouw of huisman * D36_1_r7 V21. Coronamelder - Ik sta positief tegenover de invoering van de CoronaMelder.	11867	76.8%	3581	23.2%	15448
A09_8_r1 V9. Wat is uw werksituatie? - Huisvrouw of huisman * D36_2_r7 V21. Coronamelder - Ik ben van plan om de CoronaMelder te gaan gebruiken.	11867	76.8%	3581	23.2%	15448

A09_8_r1 V9. Wat is uw werksituatie? - Huisvrouw of huisman * D36_3_r7 V21. Coronamelder - Ik verwacht dat de CoronaMelder bijdraagt aan de bestrijding van het coronavirus.	11867	76.8%	3581	23.2%	15448
A09_8_r1 V9. Wat is uw werksituatie? - Huisvrouw of huisman * D36_6_r7 V21. Coronamelder - Wanneer ik gebruik maak van de CoronaMelder, kan ik erop vertrouwen dat alle informatie die ik geef in strikt vertrouwen wordt behandeld.	11867	76.8%	3581	23.2%	15448
A09_8_r1 V9. Wat is uw werksituatie? - Huisvrouw of huisman * D36_7_r7 V21. Coronamelder -De CoronaMelder zorgt ervoor dat ik niet besmet raak met het coronavirus	11867	76.8%	3581	23.2%	15448
A09_8_r1 V9. Wat is uw werksituatie? - Huisvrouw of huisman * D36_8_r7 V21. Coronamelder - Als ik de CoronaMelder gebruik, hoef ik me minder aan de andere maatregelen (zoals afstand houden, regelmatig handen wassen, etc.) te houden.	11867	76.8%	3581	23.2%	15448
A09_9_r1 V9. Wat is uw werksituatie? - Ik volg onderwijs / ik studeer * D36_1_r7 V21. Coronamelder - Ik sta positief tegenover de invoering van de CoronaMelder.	11867	76.8%	3581	23.2%	15448

A09_9_r1 V9. Wat is uw werksituatie? - Ik volg onderwijs / ik studeer * D36_2_r7 V21. Coronamelder - Ik ben van plan om de CoronaMelder te gaan gebruiken.	11867	76.8%	3581	23.2%	15448
A09_9_r1 V9. Wat is uw werksituatie? - Ik volg onderwijs / ik studeer * D36_3_r7 V21. Coronamelder - Ik verwacht dat de CoronaMelder bijdraagt aan de bestrijding van het coronavirus.	11867	76.8%	3581	23.2%	15448
A09_9_r1 V9. Wat is uw werksituatie? - Ik volg onderwijs / ik studeer * D36_6_r7 V21. Coronamelder - Wanneer ik gebruik maak van de CoronaMelder, kan ik erop vertrouwen dat alle informatie die ik geef in strikt vertrouwen wordt behandeld.	11867	76.8%	3581	23.2%	15448
A09_9_r1 V9. Wat is uw werksituatie? - Ik volg onderwijs / ik studeer * D36_7_r7 V21. Coronamelder -De CoronaMelder zorgt ervoor dat ik niet besmet raak met het coronavirus	11867	76.8%	3581	23.2%	15448
A09_9_r1 V9. Wat is uw werksituatie? - Ik volg onderwijs / ik studeer * D36_8_r7 V21. Coronamelder - Als ik de CoronaMelder gebruik, hoef ik me minder aan de andere maatregelen (zoals afstand houden, regelmatig handen wassen, etc.) te houden.	11867	76.8%	3581	23.2%	15448

A09_10_r1 V9. Wat is uw werksituatie? - Geen van bovenstaande * D36_1_r7 V21. Coronamelder - Ik sta positief tegenover de invoering van de CoronaMelder.	11867	76.8%	3581	23.2%	15448
A09_10_r1 V9. Wat is uw werksituatie? - Geen van bovenstaande * D36_2_r7 V21. Coronamelder - Ik ben van plan om de CoronaMelder te gaan gebruiken.	11867	76.8%	3581	23.2%	15448
A09_10_r1 V9. Wat is uw werksituatie? - Geen van bovenstaande * D36_3_r7 V21. Coronamelder - Ik verwacht dat de CoronaMelder bijdraagt aan de bestrijding van het coronavirus.	11867	76.8%	3581	23.2%	15448
A09_10_r1 V9. Wat is uw werksituatie? - Geen van bovenstaande * D36_6_r7 V21. Coronamelder - Wanneer ik gebruik maak van de CoronaMelder, kan ik erop vertrouwen dat alle informatie die ik geef in strikt vertrouwen wordt behandeld.	11867	76.8%	3581	23.2%	15448
A09_10_r1 V9. Wat is uw werksituatie? - Geen van bovenstaande * D36_7_r7 V21. Coronamelder -De CoronaMelder zorgt ervoor dat ik niet besmet raak met het coronavirus	11867	76.8%	3581	23.2%	15448

A09_10_r1 V9. Wat is uw werksituatie? - Geen van bovenstaande * D36_8_r7 V21. Coronamelder - Als ik de CoronaMelder gebruik, hoef ik me minder aan de andere maatregelen (zoals afstand houden, regelmatig handen wassen, etc.) te houden.	11867	76.8%	3581	23.2%	15448
--	-------	-------	------	-------	-------

A09_1_r1 V9. Wat is uw werksituatie? - Betaald werk met een dienstverband * D36_1_r7 V21. Coronamelder - Ik sta positief tegenover de invoering van de CoronaMelder. Crosstabulation

D36_1_r7 V21. Coronamelder - Ik sta positief tegenover de invoering van de CoronaMelder.

		D36_1_r7 V21. Coronamelder - Ik sta positief tegenover de invoering van de CoronaMelder.			
			1 Helemaal mee oneens	2 Mee oneens	3 Een beetje mee oneens
A09_1_r1 V9. Wat is uw werksituatie? - Betaald werk met een dienstverband	0 0	Count	401	438	255
		% within A09_1_r1 V9. Wat is uw werksituatie? - Betaald werk met een dienstverband	6.5%	7.1%	4.2%
	1 1	Count	472	505	323
		% within A09_1_r1 V9. Wat is uw werksituatie? - Betaald werk met een dienstverband	8.2%	8.8%	5.6%
Total		Count	873	943	578
		% within A09_1_r1 V9. Wat is uw werksituatie? - Betaald werk met een dienstverband	7.4%	7.9%	4.9%

A09_1_r1 V9. Wat is uw werksituatie? - Betaald werk met een dienstverband * D36_2_r7 V21. Coronamelder - Ik ben van plan om de CoronaMelder te gaan gebruiken. Crosstabulation

D36_2_r7 V21. Coronamelder - Ik ben van plan om de CoronaMelder te gaan gebruiken.

		D36_2_r7 V21. Coronamelder - Ik ben van plan om de CoronaMelder te gaan gebruiken.			
			1 Helemaal mee oneens	2 Mee oneens	3 Een beetje mee oneens
A09_1_r1 V9. Wat is uw werksituatie? - Betaald werk met een dienstverband	0 0	Count	658	633	294
		% within A09_1_r1 V9. Wat is uw werksituatie? - Betaald werk met een dienstverband	10.7%	10.3%	4.8%
	1 1	Count	643	621	352

	1 1	% within A09_1_r1 V9. Wat is uw werksituatie? - Betaald werk met een dienstverband	11.2%	10.8%	6.1%
Total		Count	1301	1254	646
		% within A09_1_r1 V9. Wat is uw werksituatie? - Betaald werk met een dienstverband	11.0%	10.6%	5.4%

A09_1_r1 V9. Wat is uw werksituatie? - Betaald werk met een dienstverband * D36_3_r7 V21. Coronamelder - Ik verwacht dat de CoronaMelder bijdraagt aan de bestrijding van het coronavirus. Crosstabulation

		Coronamelder bijdraagt aan de bestrijding van het coronavirus.			
			1 Helemaal mee oneens	2 Mee oneens	3 Een beetje mee oneens
A09_1_r1 V9. Wat is uw werksituatie? - Betaald werk met een dienstverband	0 0	Count	364	463	331
		% within A09_1_r1 V9. Wat is uw werksituatie? - Betaald werk met een dienstverband	5.9%	7.6%	5.4%
	1 1	Count	387	556	349
		% within A09_1_r1 V9. Wat is uw werksituatie? - Betaald werk met een dienstverband	6.7%	9.7%	6.1%
Total		Count	751	1019	680
		% within A09_1_r1 V9. Wat is uw werksituatie? - Betaald werk met een dienstverband	6.3%	8.6%	5.7%

A09_1_r1 V9. Wat is uw werksituatie? - Betaald werk met een dienstverband * D36_6_r7 V21. Coronamelder - Wanneer ik gebruik maak van de CoronaMelder, kan ik erop vertrouwen dat alle informatie die ik geef in strikt vertrouwen wordt behandeld. Crosstabulation

		maak van de CoronaMelder, kan ik erop vertrouwen dat alle informatie die ik geef in strikt vertrouwen wordt behandeld.			
			1 Helemaal mee oneens	2 Mee oneens	3 Een beetje mee oneens
A09_1_r1 V9. Wat is uw werksituatie? - Betaald werk met een dienstverband	0 0	Count	468	515	493
		% within A09_1_r1 V9. Wat is uw werksituatie? - Betaald werk met een dienstverband	7.6%	8.4%	8.0%
	1 1	Count	536	625	558

	1 1	% within A09_1_r1 V9. Wat is uw werksituatie? - Betaald werk met een dienstverband	9.3%	10.9%	9.7%
Total		Count	1004	1140	1051
		% within A09_1_r1 V9. Wat is uw werksituatie? - Betaald werk met een dienstverband	8.5%	9.6%	8.9%

A09_1_r1 V9. Wat is uw werksituatie? - Betaald werk met een dienstverband * D36_7_r7 V21. Coronamelder -De CoronaMelder zorgt ervoor dat ik niet besmet raak met het coronavirus
Crosstabulation

		zorgt ervoor dat ik niet besmet raak met het coronavirus			
			1 Helemaal mee oneens	2 Mee oneens	3 Een beetje mee oneens
A09_1_r1 V9. Wat is uw werksituatie? - Betaald werk met een dienstverband	0 0	Count	1979	1608	483
		% within A09_1_r1 V9. Wat is uw werksituatie? - Betaald werk met een dienstverband	32.3%	26.2%	7.9%
	1 1	Count	2199	1743	432
		% within A09_1_r1 V9. Wat is uw werksituatie? - Betaald werk met een dienstverband	38.3%	30.4%	7.5%
Total		Count	4178	3351	915
		% within A09_1_r1 V9. Wat is uw werksituatie? - Betaald werk met een dienstverband	35.2%	28.2%	7.7%

A09_1_r1 V9. Wat is uw werksituatie? - Betaald werk met een dienstverband * D36_8_r7 V21. Coronamelder - Als ik de CoronaMelder gebruik, hoef ik me minder aan de andere maatregelen (zoals afstand houden, regelmatig handen wassen, etc.) te houden. Crosstabulation

		CoronaMelder gebruik, hoef ik me minder aan de andere maatregelen (zoals afstand houden, regelmatig handen wassen, etc.) te houden.			
			1 Helemaal mee oneens	2 Mee oneens	3 Een beetje mee oneens
A09_1_r1 V9. Wat is uw werksituatie? - Betaald werk met een dienstverband	0 0	Count	4270	1306	83
		% within A09_1_r1 V9. Wat is uw werksituatie? - Betaald werk met een dienstverband	69.7%	21.3%	1.4%
	1 1	Count	4310	1104	37

	1 1	% within A09_1_r1 V9. Wat is uw werksituatie? - Betaald werk met een dienstverband	75.1%	19.2%	0.6%
Total		Count	8580	2410	120
		% within A09_1_r1 V9. Wat is uw werksituatie? - Betaald werk met een dienstverband	72.3%	20.3%	1.0%

A09_2_r1 V9. Wat is uw werksituatie? - ZZZP-er/ eigen bedrijf * D36_1_r7 V21. Coronamelder - Ik sta positief tegenover de invoering van de CoronaMelder. Crosstabulation

		D36_1_r7 V21. Coronamelder - Ik sta positief tegenover de invoering van de CoronaMelder.			
			1 Helemaal mee oneens	2 Mee oneens	3 Een beetje mee oneens
A09_2_r1 V9. Wat is uw werksituatie? - ZZZP-er/ eigen bedrijf	0 0	Count	763	824	500
		% within A09_2_r1 V9. Wat is uw werksituatie? - ZZZP-er/ eigen bedrijf	7.2%	7.8%	4.7%
	1 1	Count	110	119	78
		% within A09_2_r1 V9. Wat is uw werksituatie? - ZZZP-er/ eigen bedrijf	8.3%	8.9%	5.9%
Total		Count	873	943	578
		% within A09_2_r1 V9. Wat is uw werksituatie? - ZZZP-er/ eigen bedrijf	7.4%	7.9%	4.9%

A09_2_r1 V9. Wat is uw werksituatie? - ZZZP-er/ eigen bedrijf * D36_2_r7 V21. Coronamelder - Ik ben van plan om de CoronaMelder te gaan gebruiken. Crosstabulation

		D36_2_r7 V21. Coronamelder - Ik ben van plan om de CoronaMelder te gaan gebruiken.			
			1 Helemaal mee oneens	2 Mee oneens	3 Een beetje mee oneens
A09_2_r1 V9. Wat is uw werksituatie? - ZZZP-er/ eigen bedrijf	0 0	Count	1144	1123	576
		% within A09_2_r1 V9. Wat is uw werksituatie? - ZZZP-er/ eigen bedrijf	10.9%	10.7%	5.5%
	1 1	Count	157	131	70
		% within A09_2_r1 V9. Wat is uw werksituatie? - ZZZP-er/ eigen bedrijf	11.8%	9.8%	5.3%
Total		Count	1301	1254	646

		% within A09_2_r1 V9. Wat is uw werksituatie? - ZZZP-er/ eigen bedrijf	11.0%	10.6%	5.4%
Total					

A09_2_r1 V9. Wat is uw werksituatie? - ZZZP-er/ eigen bedrijf * D36_3_r7 V21. Coronamelder - Ik verwacht dat de CoronaMelder bijdraagt aan de bestrijding van het coronavirus. Crosstabulation

Coronamelder bijdraagt aan de bestrijding van het coronavirus.

			1 Helemaal mee oneens	2 Mee oneens	3 Een beetje mee oneens
A09_2_r1 V9. Wat is uw werksituatie? - ZZZP-er/ eigen bedrijf	0 0	Count	656	896	600
		% within A09_2_r1 V9. Wat is uw werksituatie? - ZZZP-er/ eigen bedrijf	6.2%	8.5%	5.7%
	1 1	Count	95	123	80
		% within A09_2_r1 V9. Wat is uw werksituatie? - ZZZP-er/ eigen bedrijf	7.1%	9.2%	6.0%
Total		Count	751	1019	680
		% within A09_2_r1 V9. Wat is uw werksituatie? - ZZZP-er/ eigen bedrijf	6.3%	8.6%	5.7%

A09_2_r1 V9. Wat is uw werksituatie? - ZZZP-er/ eigen bedrijf * D36_6_r7 V21. Coronamelder - Wanneer ik gebruik maak van de CoronaMelder, kan ik erop vertrouwen dat alle informatie die ik geef in strikt vertrouwen wordt behandeld. Crosstabulation

maak van de CoronaMelder, kan ik erop vertrouwen dat alle informatie die ik geef in strikt vertrouwen wordt behandeld.

			1 Helemaal mee oneens	2 Mee oneens	3 Een beetje mee oneens
A09_2_r1 V9. Wat is uw werksituatie? - ZZZP-er/ eigen bedrijf	0 0	Count	879	993	938
		% within A09_2_r1 V9. Wat is uw werksituatie? - ZZZP-er/ eigen bedrijf	8.3%	9.4%	8.9%
	1 1	Count	125	147	113
		% within A09_2_r1 V9. Wat is uw werksituatie? - ZZZP-er/ eigen bedrijf	9.4%	11.0%	8.5%
Total		Count	1004	1140	1051
		% within A09_2_r1 V9. Wat is uw werksituatie? - ZZZP-er/ eigen bedrijf	8.5%	9.6%	8.9%

A09_2_r1 V9. Wat is uw werksituatie? - ZZZP-er/ eigen bedrijf * D36_7_r7 V21. Coronamelder -De CoronaMelder zorgt ervoor dat ik niet besmet raak met het coronavirus Crosstabulation

			zorgt ervoor dat ik niet besmet raak met het coronavirus		
			1 Helemaal mee oneens	2 Mee oneens	3 Een beetje mee oneens
A09_2_r1 V9. Wat is uw werksituatie? - ZZZP-er/ eigen bedrijf	0 0	Count	3674	2983	803
		% within A09_2_r1 V9. Wat is uw werksituatie? - ZZZP-er/ eigen bedrijf	34.9%	28.3%	7.6%
	1 1	Count	504	368	112
		% within A09_2_r1 V9. Wat is uw werksituatie? - ZZZP-er/ eigen bedrijf	37.8%	27.6%	8.4%
Total		Count	4178	3351	915
		% within A09_2_r1 V9. Wat is uw werksituatie? - ZZZP-er/ eigen bedrijf	35.2%	28.2%	7.7%

A09_2_r1 V9. Wat is uw werksituatie? - ZZZP-er/ eigen bedrijf * D36_8_r7 V21. Coronamelder - Als ik de CoronaMelder gebruik, hoef ik me minder aan de andere maatregelen (zoals afstand houden, regelmatig handen wassen, etc.) te houden. Crosstabulation

			CoronaMelder gebruik, hoef ik me minder aan de andere maatregelen (zoals afstand houden, regelmatig handen wassen, etc.) te houden.		
			1 Helemaal mee oneens	2 Mee oneens	3 Een beetje mee oneens
A09_2_r1 V9. Wat is uw werksituatie? - ZZZP-er/ eigen bedrijf	0 0	Count	7602	2154	102
		% within A09_2_r1 V9. Wat is uw werksituatie? - ZZZP-er/ eigen bedrijf	72.2%	20.4%	1.0%
	1 1	Count	978	256	18
		% within A09_2_r1 V9. Wat is uw werksituatie? - ZZZP-er/ eigen bedrijf	73.4%	19.2%	1.4%
Total		Count	8580	2410	120
		% within A09_2_r1 V9. Wat is uw werksituatie? - ZZZP-er/ eigen bedrijf	72.3%	20.3%	1.0%

A09_3_r1 V9. Wat is uw werksituatie? - Vrijwilligerswerk * D36_1_r7 V21. Coronamelder - Ik sta positief tegenover de invoering van de CoronaMelder. Crosstabulation

			D36_1_r7 V21. Coronamelder - Ik sta positief tegenover de invoering van de CoronaMelder.		
			1 Helemaal mee oneens	2 Mee oneens	3 Een beetje mee oneens
A09_3_r1 V9. Wat is uw werksituatie? - Vrijwilligerswerk	0 0	Count	803	865	523

A09_3_r1 V9. Wat is uw werksituatie? - Vrijwilligerswerk	0 0	% within A09_3_r1 V9. Wat is uw werksituatie? - Vrijwilligerswerk	7.5%	8.0%	4.9%
	1 1	Count	70	78	55
Total		% within A09_3_r1 V9. Wat is uw werksituatie? - Vrijwilligerswerk	6.4%	7.1%	5.0%
		Count	873	943	578
		% within A09_3_r1 V9. Wat is uw werksituatie? - Vrijwilligerswerk	7.4%	7.9%	4.9%

A09_3_r1 V9. Wat is uw werksituatie? - Vrijwilligerswerk * D36_2_r7 V21. Coronamelder - Ik ben van plan om de CoronaMelder te gaan gebruiken. Crosstabulation

D36_2_r7 V21. Coronamelder - Ik ben van plan om de CoronaMelder te gaan gebruiken.

		D36_2_r7 V21. Coronamelder - Ik ben van plan om de CoronaMelder te gaan gebruiken.			
			1 Helemaal mee oneens	2 Mee oneens	3 Een beetje mee oneens
A09_3_r1 V9. Wat is uw werksituatie? - Vrijwilligerswerk	0 0	Count	1185	1142	579
		% within A09_3_r1 V9. Wat is uw werksituatie? - Vrijwilligerswerk	11.0%	10.6%	5.4%
	1 1	Count	116	112	67
		% within A09_3_r1 V9. Wat is uw werksituatie? - Vrijwilligerswerk	10.6%	10.2%	6.1%
Total		Count	1301	1254	646
		% within A09_3_r1 V9. Wat is uw werksituatie? - Vrijwilligerswerk	11.0%	10.6%	5.4%

A09_3_r1 V9. Wat is uw werksituatie? - Vrijwilligerswerk * D36_3_r7 V21. Coronamelder - Ik verwacht dat de CoronaMelder bijdraagt aan de bestrijding van het coronavirus. Crosstabulation

D36_3_r7 V21. Coronamelder bijdraagt aan de bestrijding van het coronavirus.

		D36_3_r7 V21. Coronamelder bijdraagt aan de bestrijding van het coronavirus.			
			1 Helemaal mee oneens	2 Mee oneens	3 Een beetje mee oneens
A09_3_r1 V9. Wat is uw werksituatie? - Vrijwilligerswerk	0 0	Count	690	931	620
		% within A09_3_r1 V9. Wat is uw werksituatie? - Vrijwilligerswerk	6.4%	8.6%	5.8%
	1 1	Count	61	88	60
		% within A09_3_r1 V9. Wat is uw werksituatie? - Vrijwilligerswerk	5.6%	8.0%	5.5%

Total	Count	751	1019	680
	% within A09_3_r1 V9. Wat is uw werksituatie? - Vrijwilligerswerk	6.3%	8.6%	5.7%

A09_3_r1 V9. Wat is uw werksituatie? - Vrijwilligerswerk * D36_6_r7 V21. Coronamelder - Wanneer ik gebruik maak van de CoronaMelder, kan ik erop vertrouwen dat alle informatie die ik geef in strikt vertrouwen wordt behandeld. Crosstabulation

maak van de CoronaMelder, kan ik erop vertrouwen dat alle informatie die ik geef in strikt vertrouwen wordt behandeld.

			1 Helemaal mee oneens	2 Mee oneens	3 Een beetje mee oneens
A09_3_r1 V9. Wat is uw werksituatie? - Vrijwilligerswerk	0 0	Count	923	1045	972
		% within A09_3_r1 V9. Wat is uw werksituatie? - Vrijwilligerswerk	8.6%	9.7%	9.0%
	1 1	Count	81	95	79
		% within A09_3_r1 V9. Wat is uw werksituatie? - Vrijwilligerswerk	7.4%	8.7%	7.2%
Total		Count	1004	1140	1051
		% within A09_3_r1 V9. Wat is uw werksituatie? - Vrijwilligerswerk	8.5%	9.6%	8.9%

A09_3_r1 V9. Wat is uw werksituatie? - Vrijwilligerswerk * D36_7_r7 V21. Coronamelder -De CoronaMelder zorgt ervoor dat ik niet besmet raak met het coronavirus Crosstabulation

zorgt ervoor dat ik niet besmet raak met het coronavirus

			1 Helemaal mee oneens	2 Mee oneens	3 Een beetje mee oneens
A09_3_r1 V9. Wat is uw werksituatie? - Vrijwilligerswerk	0 0	Count	3768	3061	841
		% within A09_3_r1 V9. Wat is uw werksituatie? - Vrijwilligerswerk	35.0%	28.4%	7.8%
	1 1	Count	410	290	74
		% within A09_3_r1 V9. Wat is uw werksituatie? - Vrijwilligerswerk	37.5%	26.5%	6.8%
Total		Count	4178	3351	915
		% within A09_3_r1 V9. Wat is uw werksituatie? - Vrijwilligerswerk	35.2%	28.2%	7.7%

A09_3_r1 V9. Wat is uw werksituatie? - Vrijwilligerswerk * D36_8_r7 V21. Coronamelder - Als ik de CoronaMelder gebruik, hoef ik me minder aan de andere maatregelen (zoals afstand houden, regelmatig handen wassen, etc.) te houden. Crosstabulation

		CoronaMelder gebruik, hoef ik me minder aan de andere maatregelen (zoals afstand houden, regelmatig handen wassen, etc.) te houden.			
		1 Helemaal mee oneens	2 Mee oneens	3 Een beetje mee oneens	
A09_3_r1 V9. Wat is uw werksituatie? - Vrijwilligerswerk	0 0	Count	7768	2205	116
		% within A09_3_r1 V9. Wat is uw werksituatie? - Vrijwilligerswerk	72.1%	20.5%	1.1%
	1 1	Count	812	205	4
		% within A09_3_r1 V9. Wat is uw werksituatie? - Vrijwilligerswerk	74.2%	18.7%	0.4%
Total		Count	8580	2410	120
		% within A09_3_r1 V9. Wat is uw werksituatie? - Vrijwilligerswerk	72.3%	20.3%	1.0%

A09_4_r1 V9. Wat is uw werksituatie? - (Vervroegd) met pensioen * D36_1_r7 V21. Coronamelder - Ik sta positief tegenover de invoering van de CoronaMelder. Crosstabulation

		D36_1_r7 V21. Coronamelder - Ik sta positief tegenover de invoering van de CoronaMelder.			
		1 Helemaal mee oneens	2 Mee oneens	3 Een beetje mee oneens	
A09_4_r1 V9. Wat is uw werksituatie? - (Vervroegd) met pensioen	0 0	Count	692	694	456
		% within A09_4_r1 V9. Wat is uw werksituatie? - (Vervroegd) met pensioen	8.6%	8.6%	5.7%
	1 1	Count	181	249	122
		% within A09_4_r1 V9. Wat is uw werksituatie? - (Vervroegd) met pensioen	4.8%	6.5%	3.2%
Total		Count	873	943	578
		% within A09_4_r1 V9. Wat is uw werksituatie? - (Vervroegd) met pensioen	7.4%	7.9%	4.9%

A09_4_r1 V9. Wat is uw werksituatie? - (Vervroegd) met pensioen * D36_2_r7 V21. Coronamelder - Ik ben van plan om de CoronaMelder te gaan gebruiken. Crosstabulation

D36_2_r7 V21. Coronamelder - Ik ben van plan om de CoronaMelder te gaan gebruiken.

			1 Helemaal mee oneens	2 Mee oneens	3 Een beetje mee oneens
A09_4_r1 V9. Wat is uw werksituatie? - (Vervroegd) met pensioen	0 0	Count	942	884	487
		% within A09_4_r1 V9. Wat is uw werksituatie? - (Vervroegd) met pensioen	11.7%	11.0%	6.0%
	1 1	Count	359	370	159
		% within A09_4_r1 V9. Wat is uw werksituatie? - (Vervroegd) met pensioen	9.4%	9.7%	4.2%
Total		Count	1301	1254	646
		% within A09_4_r1 V9. Wat is uw werksituatie? - (Vervroegd) met pensioen	11.0%	10.6%	5.4%

**A09_4_r1 V9. Wat is uw werksituatie? - (Vervroegd) met pensioen * D36_3_r7 V21. Coronamelder -
Ik verwacht dat de CoronaMelder bijdraagt aan de bestrijding van het coronavirus.**

Crosstabulation

			Coronamelder bijdraagt aan de bestrijding van het coronavirus.		
			1 Helemaal mee oneens	2 Mee oneens	3 Een beetje mee oneens
A09_4_r1 V9. Wat is uw werksituatie? - (Vervroegd) met pensioen	0 0	Count	586	775	485
		% within A09_4_r1 V9. Wat is uw werksituatie? - (Vervroegd) met pensioen	7.3%	9.6%	6.0%
	1 1	Count	165	244	195
		% within A09_4_r1 V9. Wat is uw werksituatie? - (Vervroegd) met pensioen	4.3%	6.4%	5.1%
Total		Count	751	1019	680
		% within A09_4_r1 V9. Wat is uw werksituatie? - (Vervroegd) met pensioen	6.3%	8.6%	5.7%

**A09_4_r1 V9. Wat is uw werksituatie? - (Vervroegd) met pensioen * D36_6_r7 V21. Coronamelder -
Wanneer ik gebruik maak van de CoronaMelder, kan ik erop vertrouwen dat alle informatie die ik
geef in strikt vertrouwen wordt behandeld. Crosstabulation**

maak van de CoronaMelder, kan ik erop vertrouwen
dat alle informatie die ik geef in strikt vertrouwen
wordt behandeld.

			1 Helemaal mee oneens	2 Mee oneens	3 Een beetje mee oneens
A09_4_r1 V9. Wat is uw werksituatie? - (Vervroegd) met pensioen	0 0	Count	778	881	770
		% within A09_4_r1 V9. Wat is uw werksituatie? - (Vervroegd) met pensioen	9.7%	10.9%	9.6%
	1 1	Count	226	259	281
		% within A09_4_r1 V9. Wat is uw werksituatie? - (Vervroegd) met pensioen	5.9%	6.8%	7.4%
Total		Count	1004	1140	1051
		% within A09_4_r1 V9. Wat is uw werksituatie? - (Vervroegd) met pensioen	8.5%	9.6%	8.9%

**A09_4_r1 V9. Wat is uw werksituatie? - (Vervroegd) met pensioen * D36_7_r7 V21. Coronamelder -
De CoronaMelder zorgt ervoor dat ik niet besmet raak met het coronavirus Crosstabulation**

			1 Helemaal mee oneens	2 Mee oneens	3 Een beetje mee oneens
A09_4_r1 V9. Wat is uw werksituatie? - (Vervroegd) met pensioen	0 0	Count	3069	2331	612
		% within A09_4_r1 V9. Wat is uw werksituatie? - (Vervroegd) met pensioen	38.1%	28.9%	7.6%
	1 1	Count	1109	1020	303
		% within A09_4_r1 V9. Wat is uw werksituatie? - (Vervroegd) met pensioen	29.1%	26.8%	8.0%
Total		Count	4178	3351	915
		% within A09_4_r1 V9. Wat is uw werksituatie? - (Vervroegd) met pensioen	35.2%	28.2%	7.7%

**A09_4_r1 V9. Wat is uw werksituatie? - (Vervroegd) met pensioen * D36_8_r7 V21. Coronamelder -
Als ik de CoronaMelder gebruik, hoef ik me minder aan de andere maatregelen (zoals afstand
houden, regelmatig handen wassen, etc.) te houden. Crosstabulation**

CoronaMelder gebruik, hoef ik me minder aan de
andere maatregelen (zoals afstand houden,
regelmatig handen wassen, etc.) te houden.

			1 Helemaal mee oneens	2 Mee oneens	3 Een beetje mee oneens
A09_4_r1 V9. Wat is uw werksituatie? - (Vervroegd) met pensioen	0 0	Count	6002	1538	67
		% within A09_4_r1 V9. Wat is uw werksituatie? - (Vervroegd) met pensioen	74.5%	19.1%	0.8%
	1 1	Count	2578	872	53
		% within A09_4_r1 V9. Wat is uw werksituatie? - (Vervroegd) met pensioen	67.7%	22.9%	1.4%
Total		Count	8580	2410	120
		% within A09_4_r1 V9. Wat is uw werksituatie? - (Vervroegd) met pensioen	72.3%	20.3%	1.0%

**A09_5_r1 V9. Wat is uw werksituatie? - Werkloos of werkzoekende * D36_1_r7 V21.
Coronamelder - Ik sta positief tegenover de invoering van de CoronaMelder. Crosstabulation**

D36_1_r7 V21. Coronamelder - ik sta positief
tegenover de invoering van de CoronaMelder.

			1 Helemaal mee oneens	2 Mee oneens	3 Een beetje mee oneens
A09_5_r1 V9. Wat is uw werksituatie? - Werkloos of werkzoekende	0 0	Count	845	918	568
		% within A09_5_r1 V9. Wat is uw werksituatie? - Werkloos of werkzoekende	7.3%	7.9%	4.9%
	1 1	Count	28	25	10
		% within A09_5_r1 V9. Wat is uw werksituatie? - Werkloos of werkzoekende	10.4%	9.3%	3.7%
Total		Count	873	943	578
		% within A09_5_r1 V9. Wat is uw werksituatie? - Werkloos of werkzoekende	7.4%	7.9%	4.9%

**A09_5_r1 V9. Wat is uw werksituatie? - Werkloos of werkzoekende * D36_2_r7 V21.
Coronamelder - Ik ben van plan om de CoronaMelder te gaan gebruiken. Crosstabulation**

D36_2_r7 V21. Coronamelder - ik ben van plan om
de CoronaMelder te gaan gebruiken.

			1 Helemaal mee oneens	2 Mee oneens	3 Een beetje mee oneens
--	--	--	--------------------------	--------------	----------------------------

A09_5_r1 V9. Wat is uw werksituatie? - Werkloos of werkzoekende	0 0	Count	1265	1215	637
		% within A09_5_r1 V9. Wat is uw werksituatie? - Werkloos of werkzoekende	10.9%	10.5%	5.5%
	1 1	Count	36	39	9
		% within A09_5_r1 V9. Wat is uw werksituatie? - Werkloos of werkzoekende	13.4%	14.5%	3.3%
Total		Count	1301	1254	646
		% within A09_5_r1 V9. Wat is uw werksituatie? - Werkloos of werkzoekende	11.0%	10.6%	5.4%

**A09_5_r1 V9. Wat is uw werksituatie? - Werkloos of werkzoekende * D36_3_r7 V21.
Coronamelder - Ik verwacht dat de CoronaMelder bijdraagt aan de bestrijding van het coronavirus. Crosstabulation**

		Coronamelder bijdraagt aan de bestrijding van het coronavirus.			
		1 Helemaal mee oneens	2 Mee oneens	3 Een beetje mee oneens	
A09_5_r1 V9. Wat is uw werksituatie? - Werkloos of werkzoekende	0 0	Count	724	993	663
		% within A09_5_r1 V9. Wat is uw werksituatie? - Werkloos of werkzoekende	6.2%	8.6%	5.7%
	1 1	Count	27	26	17
		% within A09_5_r1 V9. Wat is uw werksituatie? - Werkloos of werkzoekende	10.0%	9.7%	6.3%
Total		Count	751	1019	680
		% within A09_5_r1 V9. Wat is uw werksituatie? - Werkloos of werkzoekende	6.3%	8.6%	5.7%

**A09_5_r1 V9. Wat is uw werksituatie? - Werkloos of werkzoekende * D36_6_r7 V21.
Coronamelder - Wanneer ik gebruik maak van de CoronaMelder, kan ik erop vertrouwen dat alle informatie die ik geef in strikt vertrouwen wordt behandeld. Crosstabulation**

		Wanneer ik gebruik maak van de CoronaMelder, kan ik erop vertrouwen dat alle informatie die ik geef in strikt vertrouwen wordt behandeld.			
		1 Helemaal mee oneens	2 Mee oneens	3 Een beetje mee oneens	
A09_5_r1 V9. Wat is uw werksituatie? - Werkloos of werkzoekende	0 0	Count	966	1109	1023

A09_5_r1 V9. Wat is uw werksituatie? - Werkloos of werkzoekende	0 0	% within A09_5_r1 V9. Wat is uw werksituatie? - Werkloos of werkzoekende	8.3%	9.6%	8.8%
	1 1	Count	38	31	28
		% within A09_5_r1 V9. Wat is uw werksituatie? - Werkloos of werkzoekende	14.1%	11.5%	10.4%
Total		Count	1004	1140	1051
		% within A09_5_r1 V9. Wat is uw werksituatie? - Werkloos of werkzoekende	8.5%	9.6%	8.9%

**A09_5_r1 V9. Wat is uw werksituatie? - Werkloos of werkzoekende * D36_7_r7 V21.
Coronameerder -De CoronaMelder zorgt ervoor dat ik niet besmet raak met het coronavirus**

		zorgt ervoor dat ik niet besmet raak met het coronavirus			
			1 Helemaal mee oneens	2 Mee oneens	3 Een beetje mee oneens
A09_5_r1 V9. Wat is uw werksituatie? - Werkloos of werkzoekende	0 0	Count	4068	3287	900
		% within A09_5_r1 V9. Wat is uw werksituatie? - Werkloos of werkzoekende	35.1%	28.3%	7.8%
	1 1	Count	110	64	15
		% within A09_5_r1 V9. Wat is uw werksituatie? - Werkloos of werkzoekende	40.9%	23.8%	5.6%
Total		Count	4178	3351	915
		% within A09_5_r1 V9. Wat is uw werksituatie? - Werkloos of werkzoekende	35.2%	28.2%	7.7%

**A09_5_r1 V9. Wat is uw werksituatie? - Werkloos of werkzoekende * D36_8_r7 V21.
Coronameerder - Als ik de CoronaMelder gebruik, hoef ik me minder aan de andere maatregelen (zoals afstand houden, regelmatig handen wassen, etc.) te houden. Crosstabulation**

		CoronaMelder gebruik, hoef ik me minder aan de andere maatregelen (zoals afstand houden, regelmatig handen wassen, etc.) te houden.			
			1 Helemaal mee oneens	2 Mee oneens	3 Een beetje mee oneens
A09_5_r1 V9. Wat is uw werksituatie? - Werkloos of werkzoekende	0 0	Count	8380	2358	119

A09_5_r1 V9. Wat is uw werksituatie? - Werkloos of werkzoekende	0 0	% within A09_5_r1 V9. Wat is uw werksituatie? - Werkloos of werkzoekende	72.3%	20.3%	1.0%
	1 1	Count	200	52	1
		% within A09_5_r1 V9. Wat is uw werksituatie? - Werkloos of werkzoekende	74.3%	19.3%	0.4%
Total		Count	8580	2410	120
		% within A09_5_r1 V9. Wat is uw werksituatie? - Werkloos of werkzoekende	72.3%	20.3%	1.0%

A09_6_r1 V9. Wat is uw werksituatie? - Arbeidsongeschikt * D36_1_r7 V21. Coronamelder - Ik sta positief tegenover de invoering van de CoronaMelder. Crosstabulation

		D36_1_r7 V21. Coronamelder - Ik sta positief tegenover de invoering van de CoronaMelder.			
			1 Helemaal mee oneens	2 Mee oneens	3 Een beetje mee oneens
A09_6_r1 V9. Wat is uw werksituatie? - Arbeidsongeschikt	0 0	Count	806	888	545
		% within A09_6_r1 V9. Wat is uw werksituatie? - Arbeidsongeschikt	7.1%	7.8%	4.8%
	1 1	Count	67	55	33
		% within A09_6_r1 V9. Wat is uw werksituatie? - Arbeidsongeschikt	12.5%	10.2%	6.1%
Total		Count	873	943	578
		% within A09_6_r1 V9. Wat is uw werksituatie? - Arbeidsongeschikt	7.4%	7.9%	4.9%

A09_6_r1 V9. Wat is uw werksituatie? - Arbeidsongeschikt * D36_2_r7 V21. Coronamelder - Ik ben van plan om de CoronaMelder te gaan gebruiken. Crosstabulation

		D36_2_r7 V21. Coronamelder - Ik ben van plan om de CoronaMelder te gaan gebruiken.			
			1 Helemaal mee oneens	2 Mee oneens	3 Een beetje mee oneens
A09_6_r1 V9. Wat is uw werksituatie? - Arbeidsongeschikt	0 0	Count	1209	1193	611
		% within A09_6_r1 V9. Wat is uw werksituatie? - Arbeidsongeschikt	10.7%	10.5%	5.4%
	1 1	Count	92	61	35

		1 1	% within A09_6_r1 V9. Wat is uw werksituatie? - Arbeidsongeslacht	17.1%	11.3%	6.5%
Total			Count	1301	1254	646
			% within A09_6_r1 V9. Wat is uw werksituatie? - Arbeidsongeslacht	11.0%	10.6%	5.4%

A09_6_r1 V9. Wat is uw werksituatie? - Arbeidsongeslacht * D36_3_r7 V21. Coronamelder - Ik verwacht dat de CoronaMelder bijdraagt aan de bestrijding van het coronavirus. Crosstabulation

Coronamelder bijdraagt aan de bestrijding van het coronavirus.

			1 Helemaal mee oneens	2 Mee oneens	3 Een beetje mee oneens
A09_6_r1 V9. Wat is uw werksituatie? - Arbeidsongeslacht	0 0	Count	682	955	657
		% within A09_6_r1 V9. Wat is uw werksituatie? - Arbeidsongeslacht	6.0%	8.4%	5.8%
	1 1	Count	69	64	23
		% within A09_6_r1 V9. Wat is uw werksituatie? - Arbeidsongeslacht	12.8%	11.9%	4.3%
Total		Count	751	1019	680
		% within A09_6_r1 V9. Wat is uw werksituatie? - Arbeidsongeslacht	6.3%	8.6%	5.7%

A09_6_r1 V9. Wat is uw werksituatie? - Arbeidsongeslacht * D36_6_r7 V21. Coronamelder - Wanneer ik gebruik maak van de CoronaMelder, kan ik erop vertrouwen dat alle informatie die ik geef in strikt vertrouwen wordt behandeld. Crosstabulation

Wanneer ik gebruik maak van de CoronaMelder, kan ik erop vertrouwen dat alle informatie die ik geef in strikt vertrouwen wordt behandeld.

			1 Helemaal mee oneens	2 Mee oneens	3 Een beetje mee oneens
A09_6_r1 V9. Wat is uw werksituatie? - Arbeidsongeslacht	0 0	Count	926	1067	991
		% within A09_6_r1 V9. Wat is uw werksituatie? - Arbeidsongeslacht	8.2%	9.4%	8.7%
	1 1	Count	78	73	60
		% within A09_6_r1 V9. Wat is uw werksituatie? - Arbeidsongeslacht	14.5%	13.6%	11.2%
Total		Count	1004	1140	1051

		% within A09_6_r1 V9. Wat is uw werksituatie? - Arbeidsongeslacht	8.5%	9.6%	8.9%
Total					

A09_6_r1 V9. Wat is uw werksituatie? - Arbeidsongeslacht * D36_7_r7 V21. Coronamelder - De Coronamelder zorgt ervoor dat ik niet besmet raak met het coronavirus

		zorgt ervoor dat ik niet besmet raak met het coronavirus			
			1 Helemaal mee oneens	2 Mee oneens	3 Een beetje mee oneens
A09_6_r1 V9. Wat is uw werksituatie? - Arbeidsongeslacht	0 0	Count	3968	3208	872
		% within A09_6_r1 V9. Wat is uw werksituatie? - Arbeidsongeslacht	35.0%	28.3%	7.7%
	1 1	Count	210	143	43
		% within A09_6_r1 V9. Wat is uw werksituatie? - Arbeidsongeslacht	39.0%	26.6%	8.0%
Total		Count	4178	3351	915
		% within A09_6_r1 V9. Wat is uw werksituatie? - Arbeidsongeslacht	35.2%	28.2%	7.7%

A09_6_r1 V9. Wat is uw werksituatie? - Arbeidsongeslacht * D36_8_r7 V21. Coronamelder - Als ik de Coronamelder gebruik, hoef ik me minder aan de andere maatregelen (zoals afstand houden, regelmatig handen wassen, etc.) te houden. Crosstabulation

		Coronamelder gebruik, hoef ik me minder aan de andere maatregelen (zoals afstand houden, regelmatig handen wassen, etc.) te houden.			
			1 Helemaal mee oneens	2 Mee oneens	3 Een beetje mee oneens
A09_6_r1 V9. Wat is uw werksituatie? - Arbeidsongeslacht	0 0	Count	8166	2326	109
		% within A09_6_r1 V9. Wat is uw werksituatie? - Arbeidsongeslacht	72.1%	20.5%	1.0%
	1 1	Count	414	84	11
		% within A09_6_r1 V9. Wat is uw werksituatie? - Arbeidsongeslacht	77.0%	15.6%	2.0%
Total		Count	8580	2410	120
		% within A09_6_r1 V9. Wat is uw werksituatie? - Arbeidsongeslacht	72.3%	20.3%	1.0%

A09_7_r1 V9. Wat is uw werksituatie? - Bijstandsuitkering * D36_1_r7 V21. Coronamelder - Ik sta positief tegenover de invoering van de Coronamelder. Crosstabulation

D36_1_r1 V21. Coronamelder - ik sta positief tegenover de invoering van de CoronaMelder.

			1 Helemaal mee oneens	2 Mee oneens	3 Een beetje mee oneens
A09_7_r1 V9. Wat is uw werksituatie? - Bijstandsuitkering	0 0	Count	859	928	572
		% within A09_7_r1 V9. Wat is uw werksituatie? - Bijstandsuitkering	7.3%	7.9%	4.9%
	1 1	Count	14	15	6
		% within A09_7_r1 V9. Wat is uw werksituatie? - Bijstandsuitkering	13.2%	14.2%	5.7%
Total		Count	873	943	578
		% within A09_7_r1 V9. Wat is uw werksituatie? - Bijstandsuitkering	7.4%	7.9%	4.9%

A09_7_r1 V9. Wat is uw werksituatie? - Bijstandsuitkering * D36_2_r7 V21. Coronamelder - ik ben van plan om de CoronaMelder te gaan gebruiken. Crosstabulation

D36_2_r7 V21. Coronamelder - ik ben van plan om de CoronaMelder te gaan gebruiken.

			1 Helemaal mee oneens	2 Mee oneens	3 Een beetje mee oneens
A09_7_r1 V9. Wat is uw werksituatie? - Bijstandsuitkering	0 0	Count	1279	1239	641
		% within A09_7_r1 V9. Wat is uw werksituatie? - Bijstandsuitkering	10.9%	10.5%	5.5%
	1 1	Count	22	15	5
		% within A09_7_r1 V9. Wat is uw werksituatie? - Bijstandsuitkering	20.8%	14.2%	4.7%
Total		Count	1301	1254	646
		% within A09_7_r1 V9. Wat is uw werksituatie? - Bijstandsuitkering	11.0%	10.6%	5.4%

A09_7_r1 V9. Wat is uw werksituatie? - Bijstandsuitkering * D36_3_r7 V21. Coronamelder - ik verwacht dat de CoronaMelder bijdraagt aan de bestrijding van het coronavirus. Crosstabulation

Coronamelder bijdraagt aan de bestrijding van het coronavirus.

			1 Helemaal mee oneens	2 Mee oneens	3 Een beetje mee oneens
A09_7_r1 V9. Wat is uw werksituatie? - Bijstandsuitkering	0 0	Count	737	1007	677
		% within A09_7_r1 V9. Wat is uw werksituatie? - Bijstandsuitkering	6.3%	8.6%	5.8%

	1 1	Count	14	12	3
		% within A09_7_r1 V9. Wat is uw werksituatie? - Bijstandsuitkering	13.2%	11.3%	2.8%
Total		Count	751	1019	680
		% within A09_7_r1 V9. Wat is uw werksituatie? - Bijstandsuitkering	6.3%	8.6%	5.7%

A09_7_r1 V9. Wat is uw werksituatie? - Bijstandsuitkering * D36_6_r7 V21. Coronamelder - Wanneer ik gebruik maak van de CoronaMelder, kan ik erop vertrouwen dat alle informatie die ik geef in strikt vertrouwen wordt behandeld. Crosstabulation

maak van de CoronaMelder, kan ik erop vertrouwen dat alle informatie die ik geef in strikt vertrouwen wordt behandeld.

			1 Helemaal mee oneens	2 Mee oneens	3 Een beetje mee oneens
A09_7_r1 V9. Wat is uw werksituatie? - Bijstandsuitkering	0 0	Count	988	1126	1039
		% within A09_7_r1 V9. Wat is uw werksituatie? - Bijstandsuitkering	8.4%	9.6%	8.8%
	1 1	Count	16	14	12
		% within A09_7_r1 V9. Wat is uw werksituatie? - Bijstandsuitkering	15.1%	13.2%	11.3%
Total		Count	1004	1140	1051
		% within A09_7_r1 V9. Wat is uw werksituatie? - Bijstandsuitkering	8.5%	9.6%	8.9%

A09_7_r1 V9. Wat is uw werksituatie? - Bijstandsuitkering * D36_7_r7 V21. Coronamelder -De CoronaMelder zorgt ervoor dat ik niet besmet raak met het coronavirus Crosstabulation

zorgt ervoor dat ik niet besmet raak met het coronavirus

			1 Helemaal mee oneens	2 Mee oneens	3 Een beetje mee oneens
A09_7_r1 V9. Wat is uw werksituatie? - Bijstandsuitkering	0 0	Count	4132	3328	910
		% within A09_7_r1 V9. Wat is uw werksituatie? - Bijstandsuitkering	35.1%	28.3%	7.7%
	1 1	Count	46	23	5
		% within A09_7_r1 V9. Wat is uw werksituatie? - Bijstandsuitkering	43.4%	21.7%	4.7%
Total		Count	4178	3351	915

		% within A09_7_r1 V9. Wat is uw werksituatie? - Bijstandsuitkering	35.2%	28.2%	7.7%
Total					

A09_7_r1 V9. Wat is uw werksituatie? - Bijstandsuitkering * D36_8_r7 V21. Coronamelder - Als ik de CoronaMelder gebruik, hoef ik me minder aan de andere maatregelen (zoals afstand houden, regelmatig handen wassen, etc.) te houden. Crosstabulation

CoronaMelder gebruik, hoef ik me minder aan de andere maatregelen (zoals afstand houden, regelmatig handen wassen, etc.) te houden.

			1 Helemaal mee oneens	2 Mee oneens	3 Een beetje mee oneens
A09_7_r1 V9. Wat is uw werksituatie? - Bijstandsuitkering	0 0	Count	8499	2392	120
		% within A09_7_r1 V9. Wat is uw werksituatie? - Bijstandsuitkering	72.3%	20.3%	1.0%
	1 1	Count	81	18	0
		% within A09_7_r1 V9. Wat is uw werksituatie? - Bijstandsuitkering	76.4%	17.0%	0.0%
Total		Count	8580	2410	120
		% within A09_7_r1 V9. Wat is uw werksituatie? - Bijstandsuitkering	72.3%	20.3%	1.0%

A09_8_r1 V9. Wat is uw werksituatie? - Huisvrouw of huisman * D36_1_r7 V21. Coronamelder - Ik sta positief tegenover de invoering van de CoronaMelder. Crosstabulation

D36_1_r7 V21. Coronamelder - Ik sta positief tegenover de invoering van de CoronaMelder.

			1 Helemaal mee oneens	2 Mee oneens	3 Een beetje mee oneens
A09_8_r1 V9. Wat is uw werksituatie? - Huisvrouw of huisman	0 0	Count	811	895	541
		% within A09_8_r1 V9. Wat is uw werksituatie? - Huisvrouw of huisman	7.2%	8.0%	4.8%
	1 1	Count	62	48	37
		% within A09_8_r1 V9. Wat is uw werksituatie? - Huisvrouw of huisman	9.7%	7.5%	5.8%
Total		Count	873	943	578
		% within A09_8_r1 V9. Wat is uw werksituatie? - Huisvrouw of huisman	7.4%	7.9%	4.9%

A09_8_r1 V9. Wat is uw werksituatie? - Huisvrouw of huisman * D36_2_r7 V21. Coronamelder - Ik ben van plan om de CoronaMelder te gaan gebruiken. Crosstabulation

A09_8_r1 V9. Wat is uw werksituatie? - Huisvrouw of huisman	0 0	% within A09_8_r1 V9. Wat is uw werksituatie? - Huisvrouw of huisman	8.5%	9.7%	8.9%
	1 1	Count	53	56	55
		% within A09_8_r1 V9. Wat is uw werksituatie? - Huisvrouw of huisman	8.3%	8.8%	8.6%
Total		Count	1004	1140	1051
		% within A09_8_r1 V9. Wat is uw werksituatie? - Huisvrouw of huisman	8.5%	9.6%	8.9%

A09_8_r1 V9. Wat is uw werksituatie? - Huisvrouw of huisman * D36_7_r7 V21. Coronamelder - De CoronaMelder zorgt ervoor dat ik niet besmet raak met het coronavirus Crosstabulation

		zorgt ervoor dat ik niet besmet raak met het coronavirus			
			1 Helemaal mee oneens	2 Mee oneens	3 Een beetje mee oneens
A09_8_r1 V9. Wat is uw werksituatie? - Huisvrouw of huisman	0 0	Count	3930	3163	879
		% within A09_8_r1 V9. Wat is uw werksituatie? - Huisvrouw of huisman	35.0%	28.2%	7.8%
	1 1	Count	248	188	36
		% within A09_8_r1 V9. Wat is uw werksituatie? - Huisvrouw of huisman	38.9%	29.5%	5.7%
Total		Count	4178	3351	915
		% within A09_8_r1 V9. Wat is uw werksituatie? - Huisvrouw of huisman	35.2%	28.2%	7.7%

A09_8_r1 V9. Wat is uw werksituatie? - Huisvrouw of huisman * D36_8_r7 V21. Coronamelder - Als ik de CoronaMelder gebruik, hoef ik me minder aan de andere maatregelen (zoals afstand houden, regelmatig handen wassen, etc.) te houden. Crosstabulation

		CoronaMelder gebruik, hoef ik me minder aan de andere maatregelen (zoals afstand houden, regelmatig handen wassen, etc.) te houden.			
			1 Helemaal mee oneens	2 Mee oneens	3 Een beetje mee oneens
A09_8_r1 V9. Wat is uw werksituatie? - Huisvrouw of huisman	0 0	Count	8120	2284	114
		% within A09_8_r1 V9. Wat is uw werksituatie? - Huisvrouw of huisman	72.3%	20.3%	1.0%
	1 1	Count	480	126	6

	1 1	% within A09_8_r1 V9. Wat is uw werksituatie? - Huisvrouw of huisman	72.2%	19.8%	0.9%
Total		Count	8580	2410	120
		% within A09_8_r1 V9. Wat is uw werksituatie? - Huisvrouw of huisman	72.3%	20.3%	1.0%

**A09_9_r1 V9. Wat is uw werksituatie? - Ik volg onderwijs / ik studeer * D36_1_r7 V21.
Coronamelder - Ik sta positief tegenover de invoering van de CoronaMelder. Crosstabulation**

D36_1_r7 V21. Coronamelder - Ik sta positief tegenover de invoering van de CoronaMelder.

			1 Helemaal mee oneens	2 Mee oneens	3 Een beetje mee oneens
A09_9_r1 V9. Wat is uw werksituatie? - Ik volg onderwijs / ik studeer	0 0	Count	848	914	558
		% within A09_9_r1 V9. Wat is uw werksituatie? - Ik volg onderwijs / ik studeer	7.3%	7.9%	4.8%
	1 1	Count	25	29	20
		% within A09_9_r1 V9. Wat is uw werksituatie? - Ik volg onderwijs / ik studeer	9.4%	10.9%	7.5%
Total		Count	873	943	578
		% within A09_9_r1 V9. Wat is uw werksituatie? - Ik volg onderwijs / ik studeer	7.4%	7.9%	4.9%

**A09_9_r1 V9. Wat is uw werksituatie? - Ik volg onderwijs / ik studeer * D36_2_r7 V21.
Coronamelder - Ik ben van plan om de CoronaMelder te gaan gebruiken. Crosstabulation**

D36_2_r7 V21. Coronamelder - Ik ben van plan om de CoronaMelder te gaan gebruiken.

			1 Helemaal mee oneens	2 Mee oneens	3 Een beetje mee oneens
A09_9_r1 V9. Wat is uw werksituatie? - Ik volg onderwijs / ik studeer	0 0	Count	1264	1221	623
		% within A09_9_r1 V9. Wat is uw werksituatie? - Ik volg onderwijs / ik studeer	10.9%	10.5%	5.4%
	1 1	Count	37	33	23
		% within A09_9_r1 V9. Wat is uw werksituatie? - Ik volg onderwijs / ik studeer	13.9%	12.4%	8.6%

Total	Count	1301	1254	646
	% within A09_9_r1 V9. Wat is uw werksituatie? - Ik volg onderwijs / ik studeer	11.0%	10.6%	5.4%

A09_9_r1 V9. Wat is uw werksituatie? - Ik volg onderwijs / ik studeer * D36_3_r7 V21. Coronamelder - Ik verwacht dat de CoronaMelder bijdraagt aan de bestrijding van het coronavirus. Crosstabulation

			Coronamelder bijdraagt aan de bestrijding van het coronavirus.		
			1 Helemaal mee oneens	2 Mee oneens	3 Een beetje mee oneens
A09_9_r1 V9. Wat is uw werksituatie? - Ik volg onderwijs / ik studeer	0 0	Count	730	993	658
		% within A09_9_r1 V9. Wat is uw werksituatie? - Ik volg onderwijs / ik studeer	6.3%	8.6%	5.7%
	1 1	Count	21	26	22
		% within A09_9_r1 V9. Wat is uw werksituatie? - Ik volg onderwijs / ik studeer	7.9%	9.7%	8.2%
Total		Count	751	1019	680
		% within A09_9_r1 V9. Wat is uw werksituatie? - Ik volg onderwijs / ik studeer	6.3%	8.6%	5.7%

A09_9_r1 V9. Wat is uw werksituatie? - Ik volg onderwijs / ik studeer * D36_6_r7 V21. Coronamelder - Wanneer ik gebruik maak van de CoronaMelder, kan ik erop vertrouwen dat alle informatie die ik geef in strikt vertrouwen wordt behandeld. Crosstabulation

			maak van de CoronaMelder, kan ik erop vertrouwen dat alle informatie die ik geef in strikt vertrouwen wordt behandeld.		
			1 Helemaal mee oneens	2 Mee oneens	3 Een beetje mee oneens
A09_9_r1 V9. Wat is uw werksituatie? - Ik volg onderwijs / ik studeer	0 0	Count	972	1116	1023
		% within A09_9_r1 V9. Wat is uw werksituatie? - Ik volg onderwijs / ik studeer	8.4%	9.6%	8.8%
	1 1	Count	32	24	28
		% within A09_9_r1 V9. Wat is uw werksituatie? - Ik volg onderwijs / ik studeer	12.0%	9.0%	10.5%
Total		Count	1004	1140	1051

		% within A09_9_r1 V9. Wat is uw werksituatie? - Ik volg onderwijs / ik studeer	8.5%	9.6%	8.9%
Total					

A09_9_r1 V9. Wat is uw werksituatie? - Ik volg onderwijs / ik studeer * D36_7_r7 V21. Coronamelder - De CoronaMelder zorgt ervoor dat ik niet besmet raak met het coronavirus

			zorgt ervoor dat ik niet besmet raak met het coronavirus		
			1 Helemaal mee oneens	2 Mee oneens	3 Een beetje mee oneens
A09_9_r1 V9. Wat is uw werksituatie? - Ik volg onderwijs / ik studeer	0 0	Count	4067	3270	892
		% within A09_9_r1 V9. Wat is uw werksituatie? - Ik volg onderwijs / ik studeer	35.1%	28.2%	7.7%
	1 1	Count	111	81	23
		% within A09_9_r1 V9. Wat is uw werksituatie? - Ik volg onderwijs / ik studeer	41.6%	30.3%	8.6%
Total		Count	4178	3351	915
		% within A09_9_r1 V9. Wat is uw werksituatie? - Ik volg onderwijs / ik studeer	35.2%	28.2%	7.7%

A09_9_r1 V9. Wat is uw werksituatie? - Ik volg onderwijs / ik studeer * D36_8_r7 V21. Coronamelder - Als ik de CoronaMelder gebruik, hoef ik me minder aan de andere maatregelen (zoals afstand houden, regelmatig handen wassen, etc.) te houden. Crosstabulation

			CoronaMelder gebruik, hoef ik me minder aan de andere maatregelen (zoals afstand houden, regelmatig handen wassen, etc.) te houden.		
			1 Helemaal mee oneens	2 Mee oneens	3 Een beetje mee oneens
A09_9_r1 V9. Wat is uw werksituatie? - Ik volg onderwijs / ik studeer	0 0	Count	8380	2359	118
		% within A09_9_r1 V9. Wat is uw werksituatie? - Ik volg onderwijs / ik studeer	72.2%	20.3%	1.0%
	1 1	Count	200	51	2
		% within A09_9_r1 V9. Wat is uw werksituatie? - Ik volg onderwijs / ik studeer	74.9%	19.1%	0.7%
Total		Count	8580	2410	120

		% within A09_9_r1 V9. Wat is uw werksituatie? - Ik volg onderwijs / ik studeer	72.3%	20.3%	1.0%
Total					

A09_10_r1 V9. Wat is uw werksituatie? - Geen van bovenstaande * D36_1_r7 V21. Coronamelder - Ik sta positief tegenover de invoering van de CoronaMelder. Crosstabulation

			D36_1_r7 V21. Coronamelder - Ik sta positief tegenover de invoering van de CoronaMelder.		
			1 Helemaal mee oneens	2 Mee oneens	3 Een beetje mee oneens
A09_10_r1 V9. Wat is uw werksituatie? - Geen van bovenstaande	0 0	Count	863	934	572
		% within A09_10_r1 V9. Wat is uw werksituatie? - Geen van bovenstaande	7.4%	8.0%	4.9%
	1 1	Count	10	9	6
		% within A09_10_r1 V9. Wat is uw werksituatie? - Geen van bovenstaande	5.9%	5.3%	3.6%
Total		Count	873	943	578
		% within A09_10_r1 V9. Wat is uw werksituatie? - Geen van bovenstaande	7.4%	7.9%	4.9%

A09_10_r1 V9. Wat is uw werksituatie? - Geen van bovenstaande * D36_2_r7 V21. Coronamelder - Ik ben van plan om de CoronaMelder te gaan gebruiken. Crosstabulation

			D36_2_r7 V21. Coronamelder - Ik ben van plan om de CoronaMelder te gaan gebruiken.		
			1 Helemaal mee oneens	2 Mee oneens	3 Een beetje mee oneens
A09_10_r1 V9. Wat is uw werksituatie? - Geen van bovenstaande	0 0	Count	1286	1234	640
		% within A09_10_r1 V9. Wat is uw werksituatie? - Geen van bovenstaande	11.0%	10.5%	5.5%
	1 1	Count	15	20	6
		% within A09_10_r1 V9. Wat is uw werksituatie? - Geen van bovenstaande	8.9%	11.8%	3.6%
Total		Count	1301	1254	646
		% within A09_10_r1 V9. Wat is uw werksituatie? - Geen van bovenstaande	11.0%	10.6%	5.4%

A09_10_r1 V9. Wat is uw werksituatie? - Geen van bovenstaande * D36_3_r7 V21. Coronamelder - Ik verwacht dat de CoronaMelder bijdraagt aan de bestrijding van het coronavirus. Crosstabulation

			Coronamelder bijdraagt aan de besnijding van het coronavirus.		
			1 Helemaal mee oneens	2 Mee oneens	3 Een beetje mee oneens
A09_10_r1 V9. Wat is uw werksituatie? - Geen van bovenstaande	0 0	Count	745	1013	669
		% within A09_10_r1 V9. Wat is uw werksituatie? - Geen van bovenstaande	6.4%	8.7%	5.7%
	1 1	Count	6	6	11
		% within A09_10_r1 V9. Wat is uw werksituatie? - Geen van bovenstaande	3.6%	3.6%	6.5%
Total		Count	751	1019	680
		% within A09_10_r1 V9. Wat is uw werksituatie? - Geen van bovenstaande	6.3%	8.6%	5.7%

A09_10_r1 V9. Wat is uw werksituatie? - Geen van bovenstaande * D36_6_r7 V21. Coronamelder - Wanneer ik gebruik maak van de CoronaMelder, kan ik erop vertrouwen dat alle informatie die ik geef in strikt vertrouwen wordt behandeld. Crosstabulation

maak van de CoronaMelder, kan ik erop vertrouwen dat alle informatie die ik geef in strikt vertrouwen wordt behandeld.

			1 Helemaal mee oneens	2 Mee oneens	3 Een beetje mee oneens
A09_10_r1 V9. Wat is uw werksituatie? - Geen van bovenstaande	0 0	Count	992	1127	1038
		% within A09_10_r1 V9. Wat is uw werksituatie? - Geen van bovenstaande	8.5%	9.6%	8.9%
	1 1	Count	12	13	13
		% within A09_10_r1 V9. Wat is uw werksituatie? - Geen van bovenstaande	7.1%	7.7%	7.7%
Total		Count	1004	1140	1051
		% within A09_10_r1 V9. Wat is uw werksituatie? - Geen van bovenstaande	8.5%	9.6%	8.9%

A09_10_r1 V9. Wat is uw werksituatie? - Geen van bovenstaande * D36_7_r7 V21. Coronamelder - De CoronaMelder zorgt ervoor dat ik niet besmet raak met het coronavirus Crosstabulation

zorgt ervoor dat ik niet besmet raak met het coronavirus

			1 Helemaal mee oneens	2 Mee oneens	3 Een beetje mee oneens
A09_10_r1 V9. Wat is uw werksituatie? - Geen van bovenstaande	0 0	Count	4132	3309	900

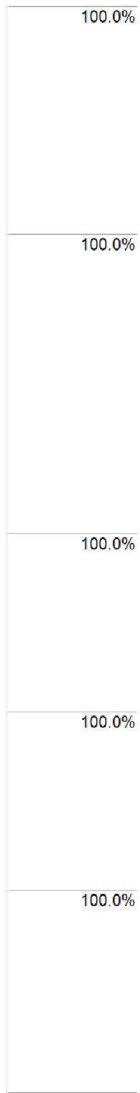
A09_10_r1 V9. Wat is uw werksituatie? - Geen van bovenstaande	0 0	% within A09_10_r1 V9. Wat is uw werksituatie? - Geen van bovenstaande	35.3%	28.3%	7.7%
	1 1	Count	46	42	15
		% within A09_10_r1 V9. Wat is uw werksituatie? - Geen van bovenstaande	27.2%	24.9%	8.9%
Total		Count	4178	3351	915
		% within A09_10_r1 V9. Wat is uw werksituatie? - Geen van bovenstaande	35.2%	28.2%	7.7%


A09_10_r1 V9. Wat is uw werksituatie? - Geen van bovenstaande * D36_8_r7 V21. Coronamelder - Als ik de CoronaMelder gebruik, hoef ik me minder aan de andere maatregelen (zoals afstand houden, regelmatig handen wassen, etc.) te houden. Crosstabulation


CoronaMelder gebruik, hoef ik me minder aan de andere maatregelen (zoals afstand houden, regelmatig handen wassen, etc.) te houden.


			1 Helemaal mee oneens	2 Mee oneens	3 Een beetje mee oneens
A09_10_r1 V9. Wat is uw werksituatie? - Geen van bovenstaande	0 0	Count	8476	2375	118
		% within A09_10_r1 V9. Wat is uw werksituatie? - Geen van bovenstaande	72.5%	20.3%	1.0%
	1 1	Count	104	35	2
		% within A09_10_r1 V9. Wat is uw werksituatie? - Geen van bovenstaande	61.5%	20.7%	1.2%
Total		Count	8580	2410	120
		% within A09_10_r1 V9. Wat is uw werksituatie? - Geen van bovenstaande	72.3%	20.3%	1.0%


Total	Percent
	100.0%
	100.0%
	100.0%
	100.0%
































1_r7 V21. Coronamelder - Ik sta positief tegenover de invoering van de abulation

Coronamelder - Ik sta positief tegenover de invoering van de CoronaMelder.

4 Neutraal	5 Een beetje mee eens	6 Mee eens	7 Helemaal mee eens	Total
1744	631	1643	1014	6126
28.5%	10.3%	26.8%	16.6%	100.0%
1451	664	1465	861	5741
25.3%	11.6%	25.5%	15.0%	100.0%
3195	1295	3108	1875	11867
26.9%	10.9%	26.2%	15.8%	100.0%

2_r7 V21. Coronamelder - Ik ben van plan om de CoronaMelder te gaan abulation

Coronamelder - Ik ben van plan om de CoronaMelder te gaan gebruiken.

4 Neutraal	5 Een beetje mee eens	6 Mee eens	7 Helemaal mee eens	Total
1499	524	1488	1030	6126
24.5%	8.6%	24.3%	16.8%	100.0%
1233	615	1349	928	5741

21.5%	10.7%	23.5%	16.2%	100.0%
2732	1139	2837	1958	11867
23.0%	9.6%	23.9%	16.5%	100.0%

V21. Coronamelder - Ik verwacht dat de CoronaMelder bijdraagt aan de bestrijding van het coronavirus. Crosstabulation

er verwacht dat de CoronaMelder bijdraagt aan de bestrijding van het coronavirus.

4 Neutraal	5 Een beetje mee eens	6 Mee eens	7 Helemaal mee eens	Total
1544	1125	1569	730	6126
25.2%	18.4%	25.6%	11.9%	100.0%
1435	1121	1272	621	5741
25.0%	19.5%	22.2%	10.8%	100.0%
2979	2246	2841	1351	11867
25.1%	18.9%	23.9%	11.4%	100.0%

V21. Coronamelder - Wanneer ik gebruik maak van de CoronaMelder, kan ik erop vertrouwen dat alle informatie die ik geef in strikt vertrouwen wordt behandeld. Crosstabulation

er ik gebruik maak van de CoronaMelder, kan ik erop vertrouwen dat alle informatie die ik geef in strikt vertrouwen wordt behandeld.

4 Neutraal	5 Een beetje mee eens	6 Mee eens	7 Helemaal mee eens	Total
1631	688	1645	686	6126
26.6%	11.2%	26.9%	11.2%	100.0%
1295	644	1491	592	5741

	22.6%	11.2%	26.0%	10.3%	100.0%
	2926	1332	3136	1278	11867
	24.7%	11.2%	26.4%	10.8%	100.0%

**r7 V21. Coronamelder -De CoronaMelder zorgt ervoor dat ik niet besmet
rosstabulation**

De CoronaMelder zorgt ervoor dat ik niet besmet raak met het coronavirus

	4 Neutraal	5 Een beetje mee eens	6 Mee eens	7 Helemaal mee eens	Total
	1349	465	182	60	6126
	22.0%	7.6%	3.0%	1.0%	100.0%
	863	364	103	37	5741
	15.0%	6.3%	1.8%	0.6%	100.0%
	2212	829	285	97	11867
	18.6%	7.0%	2.4%	0.8%	100.0%

**7 V21. Coronamelder - Als ik de CoronaMelder gebruik, hoef ik me minder
handen wassen, etc.) te houden. Crosstabulation**

CoronaMelder gebruik, hoef ik me minder aan de andere maatregelen (zoals afstand len, regelmatig handen wassen, etc.) te houden.

	4 Neutraal	5 Een beetje mee eens	6 Mee eens	7 Helemaal mee eens	Total
	397	19	26	25	6126
	6.5%	0.3%	0.4%	0.4%	100.0%
	245	10	17	18	5741

4.3%	0.2%	0.3%	0.3%	100.0%
642	29	43	43	11867
5.4%	0.2%	0.4%	0.4%	100.0%

CoronaMelder - Ik sta positief tegenover de invoering van de CoronaMelder.

in

CoronaMelder - Ik sta positief tegenover de invoering van de CoronaMelder.

4 Neutraal	5 Een beetje mee eens	6 Mee eens	7 Helemaal mee eens	Total
2890	1141	2777	1640	10535
27.4%	10.8%	26.4%	15.6%	100.0%
305	154	331	235	1332
22.9%	11.6%	24.8%	17.6%	100.0%
3195	1295	3108	1875	11867
26.9%	10.9%	26.2%	15.8%	100.0%

CoronaMelder - Ik ben van plan om de CoronaMelder te gaan gebruiken.

in

CoronaMelder - Ik ben van plan om de CoronaMelder te gaan gebruiken.

4 Neutraal	5 Een beetje mee eens	6 Mee eens	7 Helemaal mee eens	Total
2452	1002	2518	1720	10535
23.3%	9.5%	23.9%	16.3%	100.0%
280	137	319	238	1332
21.0%	10.3%	23.9%	17.9%	100.0%
2732	1139	2837	1958	11867

23.0%	9.6%	23.9%	16.5%	100.0%
-------	------	-------	-------	--------

CoronaMelder - Ik verwacht dat de CoronaMelder bijdraagt aan de bestrijding van het coronavirus. Crosstabulation

Wat verwacht dat de CoronaMelder bijdraagt aan de bestrijding van het coronavirus.

4 Neutraal	5 Een beetje mee eens	6 Mee eens	7 Helemaal mee eens	Total
2689	1996	2522	1176	10535
25.5%	18.9%	23.9%	11.2%	100.0%
290	250	319	175	1332
21.8%	18.8%	23.9%	13.1%	100.0%
2979	2246	2841	1351	11867
25.1%	18.9%	23.9%	11.4%	100.0%

CoronaMelder - Wanneer ik gebruik maak van de CoronaMelder, kan ik erop vertrouwen dat alle informatie die ik geef in strikt vertrouwen wordt behandeld. Crosstabulation

Wanneer ik gebruik maak van de CoronaMelder, kan ik erop vertrouwen dat alle informatie die ik geef in strikt vertrouwen wordt behandeld.

4 Neutraal	5 Een beetje mee eens	6 Mee eens	7 Helemaal mee eens	Total
2615	1167	2816	1127	10535
24.8%	11.1%	26.7%	10.7%	100.0%
311	165	320	151	1332
23.3%	12.4%	24.0%	11.3%	100.0%
2926	1332	3136	1278	11867
24.7%	11.2%	26.4%	10.8%	100.0%

CoronaMelder - De CoronaMelder zorgt ervoor dat ik niet besmet raak met het coronavirus. Crosstabulation

De CoronaMelder zorgt ervoor dat ik niet besmet raak met het coronavirus

4 Neutraal	5 Een beetje mee eens	6 Mee eens	7 Helemaal mee eens	Total
1992	741	255	87	10535
18.9%	7.0%	2.4%	0.8%	100.0%
220	88	30	10	1332
16.5%	6.6%	2.3%	0.8%	100.0%
2212	829	285	97	11867
18.6%	7.0%	2.4%	0.8%	100.0%

elder - Als ik de CoronaMelder gebruik, hoef ik me minder aan de andere (wassen, etc.) te houden. Crosstabulation

CoronaMelder gebruik, hoef ik me minder aan de andere maatregelen (zoals afstand len, regelmatig handen wassen, etc.) te houden.

4 Neutraal	5 Een beetje mee eens	6 Mee eens	7 Helemaal mee eens	Total
575	26	39	37	10535
5.5%	0.2%	0.4%	0.4%	100.0%
67	3	4	6	1332
5.0%	0.2%	0.3%	0.5%	100.0%
642	29	43	43	11867
5.4%	0.2%	0.4%	0.4%	100.0%

elder - Ik sta positief tegenover de invoering van de CoronaMelder.
n

elder - Ik sta positief tegenover de invoering van de CoronaMelder.

4 Neutraal	5 Een beetje mee eens	6 Mee eens	7 Helemaal mee eens	Total
2881	1167	2826	1708	10773

26.7%	10.8%	26.2%	15.9%	100.0%
314	128	282	167	1094
28.7%	11.7%	25.8%	15.3%	100.0%
3195	1295	3108	1875	11867
26.9%	10.9%	26.2%	15.8%	100.0%

CoronaMelder - Ik ben van plan om de CoronaMelder te gaan gebruiken.

in

CoronaMelder - Ik ben van plan om de CoronaMelder te gaan gebruiken.

4 Neutraal	5 Een beetje mee eens	6 Mee eens	7 Helemaal mee eens	Total
2470	1049	2565	1783	10773
22.9%	9.7%	23.8%	16.6%	100.0%
262	90	272	175	1094
23.9%	8.2%	24.9%	16.0%	100.0%
2732	1139	2837	1958	11867
23.0%	9.6%	23.9%	16.5%	100.0%

CoronaMelder - Ik verwacht dat de CoronaMelder bijdraagt aan de bestrijding van het coronavirus.

Ik verwacht dat de CoronaMelder bijdraagt aan de bestrijding van het coronavirus.

4 Neutraal	5 Een beetje mee eens	6 Mee eens	7 Helemaal mee eens	Total
2688	2032	2580	1232	10773
25.0%	18.9%	23.9%	11.4%	100.0%
291	214	261	119	1094
26.6%	19.6%	23.9%	10.9%	100.0%

	2979	2246	2841	1351	11867
	25.1%	18.9%	23.9%	11.4%	100.0%

1 - Wanneer ik gebruik maak van de CoronaMelder, kan ik erop vertrouwen dat mijn informatie wordt behandeld. Crosstabulation

Wanneer ik gebruik maak van de CoronaMelder, kan ik erop vertrouwen dat alle informatie die ik geef in strikt vertrouwen wordt behandeld.

	4 Neutraal	5 Een beetje mee eens	6 Mee eens	7 Helemaal mee eens	Total
	2646	1210	2829	1148	10773
	24.6%	11.2%	26.3%	10.7%	100.0%
	280	122	307	130	1094
	25.6%	11.2%	28.1%	11.9%	100.0%
	2926	1332	3136	1278	11867
	24.7%	11.2%	26.4%	10.8%	100.0%

2 - De CoronaMelder zorgt ervoor dat ik niet besmet raak met het coronavirus. Crosstabulation

De CoronaMelder zorgt ervoor dat ik niet besmet raak met het coronavirus.

	4 Neutraal	5 Een beetje mee eens	6 Mee eens	7 Helemaal mee eens	Total
	1996	760	260	87	10773
	18.5%	7.1%	2.4%	0.8%	100.0%
	216	69	25	10	1094
	19.7%	6.3%	2.3%	0.9%	100.0%
	2212	829	285	97	11867
	18.6%	7.0%	2.4%	0.8%	100.0%

CoronaMelder gebruik, hoe ik me minder aan de andere maatregelen (zoals afstand houden, regelmatig handen wassen, etc.) te houden. Crosstabulation

CoronaMelder gebruik, hoe ik me minder aan de andere maatregelen (zoals afstand houden, regelmatig handen wassen, etc.) te houden.

	4 Neutraal	5 Een beetje mee eens	6 Mee eens	7 Helemaal mee eens	Total
	577	27	41	39	10773
	5.4%	0.3%	0.4%	0.4%	100.0%
	65	2	2	4	1094
	5.9%	0.2%	0.2%	0.4%	100.0%
	642	29	43	43	11867
	5.4%	0.2%	0.4%	0.4%	100.0%

CoronaMelder - Ik sta positief tegenover de invoering van de CoronaMelder.

CoronaMelder - Ik sta positief tegenover de invoering van de CoronaMelder.

	4 Neutraal	5 Een beetje mee eens	6 Mee eens	7 Helemaal mee eens	Total
	2072	919	1987	1237	8057
	25.7%	11.4%	24.7%	15.4%	100.0%
	1123	376	1121	638	3810
	29.5%	9.9%	29.4%	16.7%	100.0%
	3195	1295	3108	1875	11867
	26.9%	10.9%	26.2%	15.8%	100.0%

CoronaMelder - Ik ben van plan om de CoronaMelder te gaan gebruiken.

CoronaMelder - Ik ben van plan om de CoronaMelder te gaan gebruiken.

Total

4 Neutraal	5 Een beetje mee eens	6 Mee eens	7 Helemaal mee eens	Total
1778	826	1826	1314	8057
22.1%	10.3%	22.7%	16.3%	100.0%
954	313	1011	644	3810
25.0%	8.2%	26.5%	16.9%	100.0%
2732	1139	2837	1958	11867
23.0%	9.6%	23.9%	16.5%	100.0%

Coronamelder - Ik verwacht dat de CoronaMelder bijdraagt aan de bestrijding van de coronastabilisatie

erwacht dat de CoronaMelder bijdraagt aan de bestrijding van het coronavirus.

4 Neutraal	5 Een beetje mee eens	6 Mee eens	7 Helemaal mee eens	Total
2000	1542	1792	877	8057
24.8%	19.1%	22.2%	10.9%	100.0%
979	704	1049	474	3810
25.7%	18.5%	27.5%	12.4%	100.0%
2979	2246	2841	1351	11867
25.1%	18.9%	23.9%	11.4%	100.0%

Coronamelder - Wanneer ik gebruik maak van de CoronaMelder, kan ik erop vertrouwen dat alle informatie die ik geef in strikt vertrouwen wordt behandeld. Crosstabulation

er ik gebruik maak van de CoronaMelder, kan ik erop vertrouwen dat alle informatie die ik geef in strikt vertrouwen wordt behandeld.

Total

4 Neutraal	5 Een beetje mee eens	6 Mee eens	7 Helemaal mee eens	
1872	906	2010	840	8057
23.2%	11.2%	24.9%	10.4%	100.0%
1054	426	1126	438	3810
27.7%	11.2%	29.6%	11.5%	100.0%
2926	1332	3136	1278	11867
24.7%	11.2%	26.4%	10.8%	100.0%

oanamelder -De CoronaMelder zorgt ervoor dat ik niet besmet raak met het bulation

De CoronaMelder zorgt ervoor dat ik niet besmet raak met het coronavirus

4 Neutraal	5 Een beetje mee eens	6 Mee eens	7 Helemaal mee eens	Total
1321	517	155	52	8057
16.4%	6.4%	1.9%	0.6%	100.0%
891	312	130	45	3810
23.4%	8.2%	3.4%	1.2%	100.0%
2212	829	285	97	11867
18.6%	7.0%	2.4%	0.8%	100.0%

ironamelder - Als ik de CoronaMelder gebruik, hoef ik me minder aan de iden wassen, etc.) te houden. Crosstabulation

CoronaMelder gebruik, hoef ik me minder aan de andere maatregelen (zoals afstand len, regelmatig handen wassen, etc.) te houden.

Total

4 Neutraal	5 Een beetje mee eens	6 Mee eens	7 Helemaal mee eens		
385	18	23	24	8057	
4.8%	0.2%	0.3%	0.3%	100.0%	
257	11	20	19	3810	
6.7%	0.3%	0.5%	0.5%	100.0%	
642	29	43	43	11867	
5.4%	0.2%	0.4%	0.4%	100.0%	

Coronamelder - Ik sta positief tegenover de invoering van de CoronaMelder.
n

Coronamelder - Ik sta positief tegenover de invoering van de CoronaMelder.

4 Neutraal	5 Een beetje mee eens	6 Mee eens	7 Helemaal mee eens	Total	
3128	1259	3049	1831	11598	
27.0%	10.9%	26.3%	15.8%	100.0%	
67	36	59	44	269	
24.9%	13.4%	21.9%	16.4%	100.0%	
3195	1295	3108	1875	11867	
26.9%	10.9%	26.2%	15.8%	100.0%	

Coronamelder - Ik ben van plan om de CoronaMelder te gaan gebruiken.
n

Coronamelder - Ik ben van plan om de CoronaMelder te gaan gebruiken.

4 Neutraal	5 Een beetje mee eens	6 Mee eens	7 Helemaal mee eens	Total	
------------	-----------------------	------------	---------------------	-------	--

2669	1113	2789	1910	11598
23.0%	9.6%	24.0%	16.5%	100.0%
63	26	48	48	269
23.4%	9.7%	17.8%	17.8%	100.0%
2732	1139	2837	1958	11867
23.0%	9.6%	23.9%	16.5%	100.0%

CoronaMelder - Ik verwacht dat de CoronaMelder bijdraagt aan de bestrijding van de coronastabilisatie

Ik verwacht dat de CoronaMelder bijdraagt aan de bestrijding van het coronavirus.

4 Neutraal	5 Een beetje mee eens	6 Mee eens	7 Helemaal mee eens	Total
2910	2205	2779	1324	11598
25.1%	19.0%	24.0%	11.4%	100.0%
69	41	62	27	269
25.7%	15.2%	23.0%	10.0%	100.0%
2979	2246	2841	1351	11867
25.1%	18.9%	23.9%	11.4%	100.0%

CoronaMelder - Wanneer ik gebruik maak van de CoronaMelder, kan ik erop vertrouwen dat alle informatie die ik geef in strikt vertrouwen wordt behandeld. Crosstabulation

Wanneer ik gebruik maak van de CoronaMelder, kan ik erop vertrouwen dat alle informatie die ik geef in strikt vertrouwen wordt behandeld.

4 Neutraal	5 Een beetje mee eens	6 Mee eens	7 Helemaal mee eens	Total
2871	1306	3070	1253	11598

24.8%	11.3%	26.5%	10.8%	100.0%
55	26	66	25	269
20.4%	9.7%	24.5%	9.3%	100.0%
2926	1332	3136	1278	11867
24.7%	11.2%	26.4%	10.8%	100.0%

CoronaMelder - De CoronaMelder zorgt ervoor dat ik niet besmet raak met het coronavirus

De CoronaMelder zorgt ervoor dat ik niet besmet raak met het coronavirus

4 Neutraal	5 Een beetje mee eens	6 Mee eens	7 Helemaal mee eens	Total
2160	811	277	95	11598
18.6%	7.0%	2.4%	0.8%	100.0%
52	18	8	2	269
19.3%	6.7%	3.0%	0.7%	100.0%
2212	829	285	97	11867
18.6%	7.0%	2.4%	0.8%	100.0%

CoronaMelder - Als ik de CoronaMelder gebruik, hoef ik me minder aan de andere maatregelen (zoals afstand houden, regelmatig handen wassen, etc.) te houden. Crosstabulation

CoronaMelder gebruik, hoef ik me minder aan de andere maatregelen (zoals afstand houden, regelmatig handen wassen, etc.) te houden.

4 Neutraal	5 Een beetje mee eens	6 Mee eens	7 Helemaal mee eens	Total
627	29	43	42	11598

5.4%	0.3%	0.4%	0.4%	100.0%
15	0	0	1	269
5.6%	0.0%	0.0%	0.4%	100.0%
642	29	43	43	11867
5.4%	0.2%	0.4%	0.4%	100.0%

imelder - Ik sta positief tegenover de invoering van de CoronaMelder.

n

imelder - Ik sta positief tegenover de invoering van de CoronaMelder.

4 Neutraal	5 Een beetje mee eens	6 Mee eens	7 Helemaal mee eens	Total
3054	1240	3008	1788	11329
27.0%	10.9%	26.6%	15.8%	100.0%
141	55	100	87	538
26.2%	10.2%	18.6%	16.2%	100.0%
3195	1295	3108	1875	11867
26.9%	10.9%	26.2%	15.8%	100.0%

namelder - Ik ben van plan om de CoronaMelder te gaan gebruiken.

n

namelder - Ik ben van plan om de CoronaMelder te gaan gebruiken.

4 Neutraal	5 Een beetje mee eens	6 Mee eens	7 Helemaal mee eens	Total
2605	1095	2743	1873	11329
23.0%	9.7%	24.2%	16.5%	100.0%
127	44	94	85	538

23.6%	8.2%	17.5%	15.8%	100.0%
2732	1139	2837	1958	11867
23.0%	9.6%	23.9%	16.5%	100.0%

der - Ik verwacht dat de CoronaMelder bijdraagt aan de bestrijding van het bulation

erwacht dat de CoronaMelder bijdraagt aan de bestrijding van het coronavirus.

4 Neutraal	5 Een beetje mee eens	6 Mee eens	7 Helemaal mee eens	Total
2847	2165	2734	1289	11329
25.1%	19.1%	24.1%	11.4%	100.0%
132	81	107	62	538
24.5%	15.1%	19.9%	11.5%	100.0%
2979	2246	2841	1351	11867
25.1%	18.9%	23.9%	11.4%	100.0%

melder - Wanneer ik gebruik maak van de CoronaMelder, kan ik erop ouwen wordt behandeld. Crosstabulation

er ik gebruik maak van de CoronaMelder, kan ik erop vertrouwen dat alle informatie ik geef in strikt vertrouwen wordt behandeld.

4 Neutraal	5 Een beetje mee eens	6 Mee eens	7 Helemaal mee eens	Total
2799	1285	3035	1226	11329
24.7%	11.3%	26.8%	10.8%	100.0%
127	47	101	52	538
23.6%	8.7%	18.8%	9.7%	100.0%
2926	1332	3136	1278	11867

24.7%	11.2%	26.4%	10.8%	100.0%
-------	-------	-------	-------	--------

**melder -De CoronaMelder zorgt ervoor dat ik niet besmet raak met het
bulation**

De CoronaMelder zorgt ervoor dat ik niet besmet raak met het coronavirus

4 Neutraal	5 Een beetje mee eens	6 Mee eens	7 Helemaal mee eens	Total
2111	800	278	92	11329
18.6%	7.1%	2.5%	0.8%	100.0%
101	29	7	5	538
18.8%	5.4%	1.3%	0.9%	100.0%
2212	829	285	97	11867
18.6%	7.0%	2.4%	0.8%	100.0%

**melder - Als ik de CoronaMelder gebruik, hoef ik me minder aan de andere
i wassen, etc.) te houden. Crosstabulation**

CoronaMelder gebruik, hoef ik me minder aan de andere maatregelen (zoals afstand
len, regelmatig handen wassen, etc.) te houden.

4 Neutraal	5 Een beetje mee eens	6 Mee eens	7 Helemaal mee eens	Total
618	27	41	42	11329
5.5%	0.2%	0.4%	0.4%	100.0%
24	2	2	1	538
4.5%	0.4%	0.4%	0.2%	100.0%
642	29	43	43	11867
5.4%	0.2%	0.4%	0.4%	100.0%

**melder - Ik sta positief tegenover de invoering van de CoronaMelder.
n**

CoronaMelder - Ik sta positief tegenover de invoering van de CoronaMelder.

4 Neutraal	5 Een beetje mee eens	6 Mee eens	7 Helemaal mee eens	Total
3165	1284	3088	1865	11761
26.9%	10.9%	26.3%	15.9%	100.0%
30	11	20	10	106
28.3%	10.4%	18.9%	9.4%	100.0%
3195	1295	3108	1875	11867
26.9%	10.9%	26.2%	15.8%	100.0%

CoronaMelder - Ik ben van plan om de CoronaMelder te gaan gebruiken.

in

CoronaMelder - Ik ben van plan om de CoronaMelder te gaan gebruiken.

4 Neutraal	5 Een beetje mee eens	6 Mee eens	7 Helemaal mee eens	Total
2704	1135	2818	1945	11761
23.0%	9.7%	24.0%	16.5%	100.0%
28	4	19	13	106
26.4%	3.8%	17.9%	12.3%	100.0%
2732	1139	2837	1958	11867
23.0%	9.6%	23.9%	16.5%	100.0%

CoronaMelder - Ik verwacht dat de CoronaMelder bijdraagt aan de bestrijding van het coronavirus.

Ik verwacht dat de CoronaMelder bijdraagt aan de bestrijding van het coronavirus.

4 Neutraal	5 Een beetje mee eens	6 Mee eens	7 Helemaal mee eens	Total
2948	2227	2822	1343	11761
25.1%	18.9%	24.0%	11.4%	100.0%

31	19	19	8	106
29.2%	17.9%	17.9%	7.5%	100.0%
2979	2246	2841	1351	11867
25.1%	18.9%	23.9%	11.4%	100.0%

CoronaMelder - Wanneer ik gebruik maak van de CoronaMelder, kan ik erop vertrouwen dat alle informatie die ik geef in strikt vertrouwelijk wordt behandeld. Crosstabulation

Wanneer ik gebruik maak van de CoronaMelder, kan ik erop vertrouwen dat alle informatie die ik geef in strikt vertrouwelijk wordt behandeld.

4 Neutraal	5 Een beetje mee eens	6 Mee eens	7 Helemaal mee eens	Total
2902	1321	3114	1271	11761
24.7%	11.2%	26.5%	10.8%	100.0%
24	11	22	7	106
22.6%	10.4%	20.8%	6.6%	100.0%
2926	1332	3136	1278	11867
24.7%	11.2%	26.4%	10.8%	100.0%

CoronaMelder - De CoronaMelder zorgt ervoor dat ik niet besmet raak met het coronavirus. Crosstabulation

De CoronaMelder zorgt ervoor dat ik niet besmet raak met het coronavirus.

4 Neutraal	5 Een beetje mee eens	6 Mee eens	7 Helemaal mee eens	Total
2190	820	284	97	11761
18.6%	7.0%	2.4%	0.8%	100.0%
22	9	1	0	106
20.8%	8.5%	0.9%	0.0%	100.0%
2212	829	285	97	11867

18.6%	7.0%	2.4%	0.8%	100.0%
-------	------	------	------	--------

CoronaMelder - Als ik de CoronaMelder gebruik, hoe ik me minder aan de andere maatregelen (zoals afstand houden, regelmatig handen wassen, etc.) te houden. Crosstabulation

CoronaMelder gebruik, hoe ik me minder aan de andere maatregelen (zoals afstand houden, regelmatig handen wassen, etc.) te houden.

4 Neutraal	5 Een beetje mee eens	6 Mee eens	7 Helemaal mee eens	Total
636	29	42	43	11761
5.4%	0.2%	0.4%	0.4%	100.0%
6	0	1	0	106
5.7%	0.0%	0.9%	0.0%	100.0%
642	29	43	43	11867
5.4%	0.2%	0.4%	0.4%	100.0%

CoronaMelder - Ik sta positief tegenover de invoering van de CoronaMelder.

n

CoronaMelder - Ik sta positief tegenover de invoering van de CoronaMelder.

4 Neutraal	5 Een beetje mee eens	6 Mee eens	7 Helemaal mee eens	Total
2988	1231	2983	1781	11230
26.6%	11.0%	26.6%	15.9%	100.0%
207	64	125	94	637
32.5%	10.0%	19.6%	14.8%	100.0%
3195	1295	3108	1875	11867
26.9%	10.9%	26.2%	15.8%	100.0%

CoronaMelder - Ik ben van plan om de CoronaMelder te gaan gebruiken.

n

CoronaMelder - Ik ben van plan om de CoronaMelder te gaan gebruiken.

4 Neutraal	5 Een beetje mee eens	6 Mee eens	7 Helemaal mee eens	Total
2561	1090	2723	1857	11230
22.8%	9.7%	24.2%	16.5%	100.0%
171	49	114	101	637
26.8%	7.7%	17.9%	15.9%	100.0%
2732	1139	2837	1958	11867
23.0%	9.6%	23.9%	16.5%	100.0%

CoronaMelder - Ik verwacht dat de CoronaMelder bijdraagt aan de bestrijding van het coronavirus.

Verwacht dat de CoronaMelder bijdraagt aan de bestrijding van het coronavirus.

4 Neutraal	5 Een beetje mee eens	6 Mee eens	7 Helemaal mee eens	Total
2796	2126	2718	1289	11230
24.9%	18.9%	24.2%	11.5%	100.0%
183	120	123	62	637
28.7%	18.8%	19.3%	9.7%	100.0%
2979	2246	2841	1351	11867
25.1%	18.9%	23.9%	11.4%	100.0%

CoronaMelder - Wanneer ik gebruik maak van de CoronaMelder, kan ik erop vertrouwen dat alle informatie die ik geef in strikt vertrouwen wordt behandeld. Crosstabulation

Wanneer ik gebruik maak van de CoronaMelder, kan ik erop vertrouwen dat alle informatie die ik geef in strikt vertrouwen wordt behandeld.

4 Neutraal	5 Een beetje mee eens	6 Mee eens	7 Helemaal mee eens	Total
2745	1275	2981	1198	11230

24.4%	11.4%	26.5%	10.7%	100.0%
181	57	155	80	637
28.4%	8.9%	24.3%	12.6%	100.0%
2926	1332	3136	1278	11867
24.7%	11.2%	26.4%	10.8%	100.0%

CoronaMelder - De CoronaMelder zorgt ervoor dat ik niet besmet raak met het coronavirus. Crosstabulation

De CoronaMelder zorgt ervoor dat ik niet besmet raak met het coronavirus

4 Neutraal	5 Een beetje mee eens	6 Mee eens	7 Helemaal mee eens	Total
2104	785	276	93	11230
18.7%	7.0%	2.5%	0.8%	100.0%
108	44	9	4	637
17.0%	6.9%	1.4%	0.6%	100.0%
2212	829	285	97	11867
18.6%	7.0%	2.4%	0.8%	100.0%

CoronaMelder - Als ik de CoronaMelder gebruik, hoef ik me minder aan de andere maatregelen (zoals afstand houden, regelmatig handen wassen, etc.) te houden. Crosstabulation

CoronaMelder gebruik, hoef ik me minder aan de andere maatregelen (zoals afstand houden, regelmatig handen wassen, etc.) te houden.

4 Neutraal	5 Een beetje mee eens	6 Mee eens	7 Helemaal mee eens	Total
602	28	42	40	11230
5.4%	0.2%	0.4%	0.4%	100.0%
40	1	1	3	637

6.3%	0.2%	0.2%	0.5%	100.0%
642	29	43	43	11867
5.4%	0.2%	0.4%	0.4%	100.0%

Coronamelder - Ik sta positief tegenover de invoering van de CoronaMelder.
 in

Coronamelder - Ik sta positief tegenover de invoering van de CoronaMelder.

4 Neutraal	5 Een beetje mee eens	6 Mee eens	7 Helemaal mee eens	Total
3135	1257	3057	1831	11600
27.0%	10.8%	26.4%	15.8%	100.0%
60	38	51	44	267
22.5%	14.2%	19.1%	16.5%	100.0%
3195	1295	3108	1875	11867
26.9%	10.9%	26.2%	15.8%	100.0%

Coronamelder - Ik ben van plan om de CoronaMelder te gaan gebruiken.
 in

Coronamelder - Ik ben van plan om de CoronaMelder te gaan gebruiken.

4 Neutraal	5 Een beetje mee eens	6 Mee eens	7 Helemaal mee eens	Total
2684	1110	2786	1912	11600
23.1%	9.6%	24.0%	16.5%	100.0%
48	29	51	46	267
18.0%	10.9%	19.1%	17.2%	100.0%

2732	1139	2837	1958	11867
23.0%	9.6%	23.9%	16.5%	100.0%

21. Coronamelder - Ik verwacht dat de CoronaMelder bijdraagt aan de bestrijding van het coronavirus. Crosstabulation

er verwacht dat de CoronaMelder bijdraagt aan de bestrijding van het coronavirus.

4 Neutraal	5 Een beetje mee eens	6 Mee eens	7 Helemaal mee eens	Total
2920	2196	2786	1317	11600
25.2%	18.9%	24.0%	11.4%	100.0%
59	50	55	34	267
22.1%	18.7%	20.6%	12.7%	100.0%
2979	2246	2841	1351	11867
25.1%	18.9%	23.9%	11.4%	100.0%

Coronamelder - Wanneer ik gebruik maak van de CoronaMelder, kan ik erop vertrouwen dat alle informatie die ik geef in strikt vertrouwen wordt behandeld. Crosstabulation

er ik gebruik maak van de CoronaMelder, kan ik erop vertrouwen dat alle informatie die ik geef in strikt vertrouwen wordt behandeld.

4 Neutraal	5 Een beetje mee eens	6 Mee eens	7 Helemaal mee eens	Total
2872	1300	3072	1245	11600
24.8%	11.2%	26.5%	10.7%	100.0%
54	32	64	33	267
20.2%	12.0%	24.0%	12.4%	100.0%
2926	1332	3136	1278	11867

24.7%	11.2%	26.4%	10.8%	100.0%
-------	-------	-------	-------	--------

Coronamelder - De Coronamelder zorgt ervoor dat ik niet besmet raak met tabulation

De Coronamelder zorgt ervoor dat ik niet besmet raak met het coronavirus

4 Neutraal	5 Een beetje mee eens	6 Mee eens	7 Helemaal mee eens	Total
2178	816	281	96	11600
18.8%	7.0%	2.4%	0.8%	100.0%
34	13	4	1	267
12.7%	4.9%	1.5%	0.4%	100.0%
2212	829	285	97	11867
18.6%	7.0%	2.4%	0.8%	100.0%

Coronamelder - Als ik de Coronamelder gebruik, hoef ik me minder aan de andere maatregelen (zoals afstanden wassen, etc.) te houden. Crosstabulation

Coronamelder gebruik, hoef ik me minder aan de andere maatregelen (zoals afstanden, regelmatig handen wassen, etc.) te houden.

4 Neutraal	5 Een beetje mee eens	6 Mee eens	7 Helemaal mee eens	Total
629	29	42	43	11600
5.4%	0.3%	0.4%	0.4%	100.0%
13	0	1	0	267
4.9%	0.0%	0.4%	0.0%	100.0%
642	29	43	43	11867

	5.4%	0.2%	0.4%	0.4%	100.0%
--	------	------	------	------	--------

CoronaMelder - Ik sta positief tegenover de invoering van de CoronaMelder.

n

CoronaMelder - Ik sta positief tegenover de invoering van de CoronaMelder.

	4 Neutraal	5 Een beetje mee eens	6 Mee eens	7 Helemaal mee eens	Total
	3133	1278	3066	1852	11698
	26.8%	10.9%	26.2%	15.8%	100.0%
	62	17	42	23	169
	36.7%	10.1%	24.9%	13.6%	100.0%
	3195	1295	3108	1875	11867
	26.9%	10.9%	26.2%	15.8%	100.0%

CoronaMelder - Ik ben van plan om de CoronaMelder te gaan gebruiken.

n

CoronaMelder - Ik ben van plan om de CoronaMelder te gaan gebruiken.

	4 Neutraal	5 Een beetje mee eens	6 Mee eens	7 Helemaal mee eens	Total
	2673	1130	2800	1935	11698
	22.9%	9.7%	23.9%	16.5%	100.0%
	59	9	37	23	169
	34.9%	5.3%	21.9%	13.6%	100.0%
	2732	1139	2837	1958	11867
	23.0%	9.6%	23.9%	16.5%	100.0%

CoronaMelder - Ik verwacht dat de CoronaMelder bijdraagt aan de bestrijding van COVID-19.

erwacht dat de CoronaMelder bijdraagt aan de bestrijding van het coronavirus.

4 Neutraal	5 Een beetje mee eens	6 Mee eens	7 Helemaal mee eens	Total
2919	2214	2799	1339	11698
25.0%	18.9%	23.9%	11.4%	100.0%
60	32	42	12	169
35.5%	18.9%	24.9%	7.1%	100.0%
2979	2246	2841	1351	11867
25.1%	18.9%	23.9%	11.4%	100.0%

onamelder - Wanneer ik gebruik maak van de CoronaMelder, kan ik erop vertrouwen dat mijn informatie veilig wordt behandeld. Crosstabulation

er ik gebruik maak van de CoronaMelder, kan ik erop vertrouwen dat alle informatie die ik geef in strikt vertrouwen wordt behandeld.

4 Neutraal	5 Een beetje mee eens	6 Mee eens	7 Helemaal mee eens	Total
2860	1323	3100	1258	11698
24.4%	11.3%	26.5%	10.8%	100.0%
66	9	36	20	169
39.1%	5.3%	21.3%	11.8%	100.0%
2926	1332	3136	1278	11867
24.7%	11.2%	26.4%	10.8%	100.0%

onamelder -De CoronaMelder zorgt ervoor dat ik niet besmet raak met het coronavirus. Crosstabulation

De CoronaMelder zorgt ervoor dat ik niet besmet raak met het coronavirus

4 Neutraal	5 Een beetje mee eens	6 Mee eens	7 Helemaal mee eens	Total
2160	823	277	97	11698

18.5%	7.0%	2.4%	0.8%	100.0%
52	6	8	0	169
30.8%	3.6%	4.7%	0.0%	100.0%
2212	829	285	97	11867
18.6%	7.0%	2.4%	0.8%	100.0%

ronamelder - Als ik de CoronaMelder gebruik, hoef ik me minder aan de (den wassen, etc.) te houden. Crosstabulation

CoronaMelder gebruik, hoef ik me minder aan de andere maatregelen (zoals afstand len, regelmatig handen wassen, etc.) te houden.

4 Neutraal	5 Een beetje mee eens	6 Mee eens	7 Helemaal mee eens	Total
616	28	42	43	11698
5.3%	0.2%	0.4%	0.4%	100.0%
26	1	1	0	169
15.4%	0.6%	0.6%	0.0%	100.0%
642	29	43	43	11867
5.4%	0.2%	0.4%	0.4%	100.0%

Case Processing Summary

	Cases					
	N	Valid		Missing		Total
		Percent	N	Percent	N	
A13_1_r7 V5. Vanwege werk of zorg afstand regelmatig op minder dan 1.5 meter - Ja, vanwege mijn werk in de zorg * D36_1_r7 V21. Coronamelder - Ik sta positief tegenover de invoering van de CoronaMelder.	15448	100.0%	0	0.0%	15448	
A13_1_r7 V5. Vanwege werk of zorg afstand regelmatig op minder dan 1.5 meter - Ja, vanwege mijn werk in de zorg * D36_2_r7 V21. Coronamelder - Ik ben van plan om de CoronaMelder te gaan gebruiken.	15448	100.0%	0	0.0%	15448	
A13_1_r7 V5. Vanwege werk of zorg afstand regelmatig op minder dan 1.5 meter - Ja, vanwege mijn werk in de zorg * D36_3_r7 V21. Coronamelder - Ik verwacht dat de CoronaMelder bijdraagt aan de bestrijding van het coronavirus.	15448	100.0%	0	0.0%	15448	
A13_1_r7 V5. Vanwege werk of zorg afstand regelmatig op minder dan 1.5 meter - Ja, vanwege mijn werk in de zorg * D36_6_r7 V21. Coronamelder - Wanneer ik gebruik maak van de CoronaMelder, kan ik erop vertrouwen dat alle informatie die ik geef in strikt vertrouwen wordt behandeld.	15448	100.0%	0	0.0%	15448	

A13_1_r7 V5. Vanwege werk of zorg afstand regelmatig op minder dan 1.5 meter - Ja, vanwege mijn werk in de zorg * D36_7_r7 V21. Coronamelder -De Coronamelder zorgt ervoor dat ik niet besmet raak met het coronavirus	15448	100.0%	0	0.0%	15448
A13_1_r7 V5. Vanwege werk of zorg afstand regelmatig op minder dan 1.5 meter - Ja, vanwege mijn werk in de zorg * D36_8_r7 V21. Coronamelder - Als ik de Coronamelder gebruik, hoef ik me minder aan de andere maatregelen (zoals afstand houden, regelmatig handen wassen, etc.) te houden.	15448	100.0%	0	0.0%	15448
A13_2_r7 V5. Vanwege werk of zorg afstand regelmatig op minder dan 1.5 meter - Ja, vanwege mantelzorg * D36_1_r7 V21. Coronamelder - Ik sta positief tegenover de invoering van de Coronamelder.	15448	100.0%	0	0.0%	15448
A13_2_r7 V5. Vanwege werk of zorg afstand regelmatig op minder dan 1.5 meter - Ja, vanwege mantelzorg * D36_2_r7 V21. Coronamelder - Ik ben van plan om de Coronamelder te gaan gebruiken.	15448	100.0%	0	0.0%	15448

A13_2_r7 V5. Vanwege werk of zorg afstand regelmatig op minder dan 1,5 meter - Ja, vanwege mantelzorg * D36_3_r7 V21. Coronamelder - Ik verwacht dat de CoronaMelder bijdraagt aan de bestrijding van het coronavirus.	15448	100.0%	0	0.0%	15448
A13_2_r7 V5. Vanwege werk of zorg afstand regelmatig op minder dan 1,5 meter - Ja, vanwege mantelzorg * D36_6_r7 V21. Coronamelder - Wanneer ik gebruik maak van de CoronaMelder, kan ik erop vertrouwen dat alle informatie die ik geef in strikt vertrouwen wordt behandeld.	15448	100.0%	0	0.0%	15448
A13_2_r7 V5. Vanwege werk of zorg afstand regelmatig op minder dan 1,5 meter - Ja, vanwege mantelzorg * D36_7_r7 V21. Coronamelder -De CoronaMelder zorgt ervoor dat ik niet besmet raak met het coronavirus	15448	100.0%	0	0.0%	15448
A13_2_r7 V5. Vanwege werk of zorg afstand regelmatig op minder dan 1,5 meter - Ja, vanwege mantelzorg * D36_8_r7 V21. Coronamelder - Als ik de CoronaMelder gebruik, hoef ik me minder aan de andere maatregelen (zoals afstand houden, regelmatig handen wassen, etc.) te houden.	15448	100.0%	0	0.0%	15448

A13_3_r7 V5. Vanwege werk of zorg afstand regelmatig op minder dan 1,5 meter - Ja, vanwege ander (vrijwilligers) werk * D36_1_r7 V21. Coronamelder - Ik sta positief tegenover de invoering van de CoronaMelder.	15448	100.0%	0	0.0%	15448
A13_3_r7 V5. Vanwege werk of zorg afstand regelmatig op minder dan 1,5 meter - Ja, vanwege ander (vrijwilligers) werk * D36_2_r7 V21. Coronamelder - Ik ben van plan om de CoronaMelder te gaan gebruiken.	15448	100.0%	0	0.0%	15448
A13_3_r7 V5. Vanwege werk of zorg afstand regelmatig op minder dan 1,5 meter - Ja, vanwege ander (vrijwilligers) werk * D36_3_r7 V21. Coronamelder - Ik verwacht dat de CoronaMelder bijdraagt aan de bestrijding van het coronavirus.	15448	100.0%	0	0.0%	15448
A13_3_r7 V5. Vanwege werk of zorg afstand regelmatig op minder dan 1,5 meter - Ja, vanwege ander (vrijwilligers) werk * D36_6_r7 V21. Coronamelder - Wanneer ik gebruik maak van de CoronaMelder, kan ik erop vertrouwen dat alle informatie die ik geef in strikt vertrouwen wordt behandeld.	15448	100.0%	0	0.0%	15448

A13_3_r7 V5. Vanwege werk of zorg afstand regelmatig op minder dan 1,5 meter - Ja, vanwege ander (vrijwilligers) werk * D36_7_r7 V21. Coronamelder -De Coronamelder zorgt ervoor dat ik niet besmet raak met het coronavirus	15448	100.0%	0	0.0%	15448
A13_3_r7 V5. Vanwege werk of zorg afstand regelmatig op minder dan 1,5 meter - Ja, vanwege ander (vrijwilligers) werk * D36_8_r7 V21. Coronamelder - Als ik de Coronamelder gebruik, hoef ik me minder aan de andere maatregelen (zoals afstand houden, regelmatig handen wassen, etc.) te houden.	15448	100.0%	0	0.0%	15448
A13_4_r7 V5. Vanwege werk of zorg afstand regelmatig op minder dan 1,5 meter - Ja, het is door mijn werkomgeving onmogelijk om voldoende afstand te houden * D36_1_r7 V21. Coronamelder - Ik sta positief tegenover de invoering van de Coronamelder.	15448	100.0%	0	0.0%	15448
A13_4_r7 V5. Vanwege werk of zorg afstand regelmatig op minder dan 1,5 meter - Ja, het is door mijn werkomgeving onmogelijk om voldoende afstand te houden * D36_2_r7 V21. Coronamelder - Ik ben van plan om de Coronamelder te gaan gebruiken.	15448	100.0%	0	0.0%	15448

<p>A13_4_r7 V5. Vanwege werk of zorg afstand regelmatig op minder dan 1.5 meter - Ja, het is door mijn werkomgeving onmogelijk om voldoende afstand te houden * D36_3_r7 V21. Coronamelder - Ik verwacht dat de CoronaMelder bijdraagt aan de bestrijding van het coronavirus.</p>	15448	100.0%	0	0.0%	15448
<p>A13_4_r7 V5. Vanwege werk of zorg afstand regelmatig op minder dan 1.5 meter - Ja, het is door mijn werkomgeving onmogelijk om voldoende afstand te houden * D36_6_r7 V21. Coronamelder - Wanneer ik gebruik maak van de CoronaMelder, kan ik erop vertrouwen dat alle informatie die ik geef in strikt vertrouwen wordt behandeld.</p>	15448	100.0%	0	0.0%	15448
<p>A13_4_r7 V5. Vanwege werk of zorg afstand regelmatig op minder dan 1.5 meter - Ja, het is door mijn werkomgeving onmogelijk om voldoende afstand te houden * D36_7_r7 V21. Coronamelder -De Coronamelder zorgt ervoor dat ik niet besmet raak met het coronavirus</p>	15448	100.0%	0	0.0%	15448

A13_4_r7 V5. Vanwege werk of zorg afstand regelmatig op minder dan 1,5 meter - Ja, het is door mijn werkomgeving onmogelijk om voldoende afstand te houden * D36_8_r7 V21. Coronamelder - Als ik de CoronaMelder gebruik, hoef ik me minder aan de andere maatregelen (zoals afstand houden, regelmatig handen wassen, etc.) te houden.	15448	100.0%	0	0.0%	15448
A13_5_r7 V5. Vanwege werk of zorg afstand regelmatig op minder dan 1,5 meter - Nee * D36_1_r7 V21. Coronamelder - Ik sta positief tegenover de invoering van de CoronaMelder.	15448	100.0%	0	0.0%	15448
A13_5_r7 V5. Vanwege werk of zorg afstand regelmatig op minder dan 1,5 meter - Nee * D36_2_r7 V21. Coronamelder - Ik ben van plan om de CoronaMelder te gaan gebruiken.	15448	100.0%	0	0.0%	15448
A13_5_r7 V5. Vanwege werk of zorg afstand regelmatig op minder dan 1,5 meter - Nee * D36_3_r7 V21. Coronamelder - Ik verwacht dat de CoronaMelder bijdraagt aan de bestrijding van het coronavirus.	15448	100.0%	0	0.0%	15448

A13_5_r7 V5. Vanwege werk of zorg afstand regelmatig op minder dan 1.5 meter - Nee * D36_6_r7 V21. Coronamelder - Wanneer ik gebruik maak van de CoronaMelder, kan ik erop vertrouwen dat alle informatie die ik geef in strikt vertrouwen wordt behandeld.	15448	100.0%	0	0.0%	15448
A13_5_r7 V5. Vanwege werk of zorg afstand regelmatig op minder dan 1.5 meter - Nee * D36_7_r7 V21. Coronamelder -De CoronaMelder zorgt ervoor dat ik niet besmet raak met het coronavirus	15448	100.0%	0	0.0%	15448
A13_5_r7 V5. Vanwege werk of zorg afstand regelmatig op minder dan 1.5 meter - Nee * D36_8_r7 V21. Coronamelder - Als ik de CoronaMelder gebruik, hoef ik me minder aan de andere maatregelen (zoals afstand houden, regelmatig handen wassen, etc.) te houden.	15448	100.0%	0	0.0%	15448

A13_1_r7 V5. Vanwege werk of zorg afstand regelmatig op minder dan 1.5 meter - Ja, vanwege mijn werk in de zorg * D36_1_r7 V21. Coronamelder - Ik sta positief tegenover de invoering van de CoronaMelder. Crosstabulation

		D36_1_r7 V21. Coronamelder - Ik sta positief tegenover de invoering van de CoronaMelder.		
		1 Helemaal mee oneens	2 Mee oneens	3 Een beetje mee oneens
A13_1_r7 V5. Vanwege werk of zorg afstand regelmatig op minder dan 1.5 meter - Ja, vanwege mijn werk in de zorg	Count	1007	1095	680
	% within A13_1_r7 V5. Vanwege werk of zorg afstand regelmatig op minder dan 1.5 meter - Ja, vanwege mijn werk in de zorg	7.2%	7.9%	4.9%
1 1	Count	143	157	123

	1 1	% within A13_1_r7 V5. Vanwege werk of zorg afstand regelmatig op minder dan 1.5 meter - Ja, vanwege mijn werk in de zorg	9.3%	10.2%	8.0%
Total		Count	1150	1252	803
		% within A13_1_r7 V5. Vanwege werk of zorg afstand regelmatig op minder dan 1.5 meter - Ja, vanwege mijn werk in de zorg	7.4%	8.1%	5.2%

A13_1_r7 V5. Vanwege werk of zorg afstand regelmatig op minder dan 1.5 meter - Ja, vanwege mijn werk in de zorg * D36_2_r7 V21. Coronamelder - Ik ben van plan om de CoronaMelder te gaan gebruiken. Crosstabulation

		D36_2_r7 V21. Coronamelder - Ik ben van plan om de CoronaMelder te gaan gebruiken.			
		1 Helemaal mee oneens	2 Mee oneens	3 Een beetje mee oneens	
A13_1_r7 V5. Vanwege werk of zorg afstand regelmatig op minder dan 1.5 meter - Ja, vanwege mijn werk in de zorg	0 0	Count	1513	1426	745
		% within A13_1_r7 V5. Vanwege werk of zorg afstand regelmatig op minder dan 1.5 meter - Ja, vanwege mijn werk in de zorg	10.9%	10.3%	5.4%
	1 1	Count	189	201	87
		% within A13_1_r7 V5. Vanwege werk of zorg afstand regelmatig op minder dan 1.5 meter - Ja, vanwege mijn werk in de zorg	12.3%	13.1%	5.7%
Total		Count	1702	1627	832
		% within A13_1_r7 V5. Vanwege werk of zorg afstand regelmatig op minder dan 1.5 meter - Ja, vanwege mijn werk in de zorg	11.0%	10.5%	5.4%

A13_1_r7 V5. Vanwege werk of zorg afstand regelmatig op minder dan 1.5 meter - Ja, vanwege mijn werk in de zorg * D36_3_r7 V21. Coronamelder - Ik verwacht dat de CoronaMelder bijdraagt aan de bestrijding van het coronavirus. Crosstabulation

D36_3_r7 V21. Coronamelder - Ik verwacht dat de CoronaMelder bijdraagt aan de bestrijding van het coronavirus.

		1 Helemaal mee oneens	2 Mee oneens	3 Een beetje mee oneens
A13_1_r7 V5. Vanwege werk of zorg afstand regelmatig op minder dan 1.5 meter - Ja, vanwege mijn werk in de zorg	Count	851	1171	767
	% within A13_1_r7 V5. Vanwege werk of zorg afstand regelmatig op minder dan 1.5 meter - Ja, vanwege mijn werk in de zorg	6.1%	8.4%	5.5%
1 1	Count	134	166	105
	% within A13_1_r7 V5. Vanwege werk of zorg afstand regelmatig op minder dan 1.5 meter - Ja, vanwege mijn werk in de zorg	8.7%	10.8%	6.8%
Total	Count	985	1337	872
	% within A13_1_r7 V5. Vanwege werk of zorg afstand regelmatig op minder dan 1.5 meter - Ja, vanwege mijn werk in de zorg	6.4%	8.7%	5.6%

A13_1_r7 V5. Vanwege werk of zorg afstand regelmatig op minder dan 1.5 meter - Ja, vanwege mijn werk in de zorg * D36_6_r7 V21. Coronamelder - Wanneer ik gebruik maak van de CoronaMelder, kan ik erop vertrouwen dat alle informatie die ik geef in strikt vertrouwen wordt behandeld. Crosstabulation

maak van de CoronaMelder, kan ik erop vertrouwen dat alle informatie die ik geef in strikt vertrouwen wordt behandeld.

		1 Helemaal mee oneens	2 Mee oneens	3 Een beetje mee oneens
A13_1_r7 V5. Vanwege werk of zorg afstand regelmatig op minder dan 1.5 meter - Ja, vanwege mijn werk in de zorg	Count	1166	1315	1211
	% within A13_1_r7 V5. Vanwege werk of zorg afstand regelmatig op minder dan 1.5 meter - Ja, vanwege mijn werk in de zorg	8.4%	9.5%	8.7%
1 1	Count	164	173	146
	% within A13_1_r7 V5. Vanwege werk of zorg afstand regelmatig op minder dan 1.5 meter - Ja, vanwege mijn werk in de zorg	10.7%	11.2%	9.5%

Total	Count	1330	1488	1357
	% within A13_1_r7 V5. Vanwege werk of zorg afstand regelmatig op minder dan 1.5 meter - Ja, vanwege mijn werk in de zorg	8.6%	9.6%	8.8%

A13_1_r7 V5. Vanwege werk of zorg afstand regelmatig op minder dan 1.5 meter - Ja, vanwege mijn werk in de zorg * D36_7_r7 V21. Coronamelder -De CoronaMelder zorgt ervoor dat ik niet besmet raak met het coronavirus Crosstabulation

		zorgt ervoor dat ik niet besmet raak met het coronavirus		
		1 Helemaal mee oneens	2 Mee oneens	3 Een beetje mee oneens
A13_1_r7 V5. Vanwege werk 0 0 of zorg afstand regelmatig op minder dan 1,5 meter - Ja, vanwege mijn werk in de zorg	Count	4922	3924	1069
	% within A13_1_r7 V5. Vanwege werk of zorg afstand regelmatig op minder dan 1.5 meter - Ja, vanwege mijn werk in de zorg	35.4%	28.2%	7.7%
1 1	Count	579	474	126
	% within A13_1_r7 V5. Vanwege werk of zorg afstand regelmatig op minder dan 1.5 meter - Ja, vanwege mijn werk in de zorg	37.6%	30.8%	8.2%
Total	Count	5501	4398	1195
	% within A13_1_r7 V5. Vanwege werk of zorg afstand regelmatig op minder dan 1.5 meter - Ja, vanwege mijn werk in de zorg	35.6%	28.5%	7.7%

A13_1_r7 V5. Vanwege werk of zorg afstand regelmatig op minder dan 1.5 meter - Ja, vanwege mijn werk in de zorg * D36_8_r7 V21. Coronamelder - Als ik de CoronaMelder gebruik, hoef ik me minder aan de andere maatregelen (zoals afstand houden, regelmatig handen wassen, etc.) te houden. Crosstabulation

		CoronaMelder gebruik, hoef ik me minder aan de andere maatregelen (zoals afstand houden, regelmatig handen wassen, etc.) te houden.		
		1 Helemaal mee oneens	2 Mee oneens	3 Een beetje mee oneens
A13_1_r7 V5. Vanwege werk 0 0 of zorg afstand regelmatig op minder dan 1.5 meter - Ja, vanwege mijn werk in de zorg	Count	10108	2782	153

A13_1_r7 V5. Vanwege werk of zorg afstand regelmatig op minder dan 1.5 meter - Ja, vanwege mijn werk in de zorg		% within A13_1_r7 V5. Vanwege werk of zorg afstand regelmatig op minder dan 1.5 meter - Ja, vanwege mijn werk in de zorg	72.7%	20.0%	1.1%
	1 1	Count	1189	248	9
		% within A13_1_r7 V5. Vanwege werk of zorg afstand regelmatig op minder dan 1.5 meter - Ja, vanwege mijn werk in de zorg	77.3%	16.1%	0.6%
Total		Count	11297	3030	162
		% within A13_1_r7 V5. Vanwege werk of zorg afstand regelmatig op minder dan 1.5 meter - Ja, vanwege mijn werk in de zorg	73.1%	19.6%	1.0%

A13_2_r7 V5. Vanwege werk of zorg afstand regelmatig op minder dan 1.5 meter - Ja, vanwege mantelzorg * D36_1_r7 V21. Coronamelder - Ik sta positief tegenover de invoering van de CoronaMelder. Crosstabulation

		D36_1_r7 V21. Coronamelder - Ik sta positief tegenover de invoering van de CoronaMelder.			
			1 Helemaal mee oneens	2 Mee oneens	3 Een beetje mee oneens
A13_2_r7 V5. Vanwege werk of zorg afstand regelmatig op minder dan 1.5 meter - Ja, vanwege mantelzorg		Count	1054	1132	740
		% within A13_2_r7 V5. Vanwege werk of zorg afstand regelmatig op minder dan 1.5 meter - Ja, vanwege mantelzorg	7.4%	8.0%	5.2%
1 1		Count	96	120	63
		% within A13_2_r7 V5. Vanwege werk of zorg afstand regelmatig op minder dan 1.5 meter - Ja, vanwege mantelzorg	7.5%	9.4%	4.9%
Total		Count	1150	1252	803
		% within A13_2_r7 V5. Vanwege werk of zorg afstand regelmatig op minder dan 1.5 meter - Ja, vanwege mantelzorg	7.4%	8.1%	5.2%

A13_2_r7 V5. Vanwege werk of zorg afstand regelmatig op minder dan 1.5 meter - Ja, vanwege mantelzorg * D36_2_r7 V21. Coronamelder - Ik ben van plan om de CoronaMelder te gaan gebruiken. Crosstabulation

		D36_2_r7 V21. Coronamelder - Ik ben van plan om de CoronaMelder te gaan gebruiken.		
		1 Helemaal mee oneens	2 Mee oneens	3 Een beetje mee oneens
A13_2_r7 V5. Vanwege werk of zorg afstand regelmatig op minder dan 1.5 meter - Ja, vanwege mantelzorg	Count	1567	1491	768
	% within A13_2_r7 V5. Vanwege werk of zorg afstand regelmatig op minder dan 1.5 meter - Ja, vanwege mantelzorg	11.1%	10.5%	5.4%
1 1	Count	135	136	64
	% within A13_2_r7 V5. Vanwege werk of zorg afstand regelmatig op minder dan 1.5 meter - Ja, vanwege mantelzorg	10.6%	10.6%	5.0%
Total	Count	1702	1627	832
	% within A13_2_r7 V5. Vanwege werk of zorg afstand regelmatig op minder dan 1.5 meter - Ja, vanwege mantelzorg	11.0%	10.5%	5.4%

A13_2_r7 V5. Vanwege werk of zorg afstand regelmatig op minder dan 1.5 meter - Ja, vanwege mantelzorg * D36_3_r7 V21. Coronamelder - Ik verwacht dat de CoronaMelder bijdraagt aan de bestrijding van het coronavirus. Crosstabulation

		D36_3_r7 V21. Coronamelder bijdraagt aan de bestrijding van het coronavirus.		
		1 Helemaal mee oneens	2 Mee oneens	3 Een beetje mee oneens
A13_2_r7 V5. Vanwege werk of zorg afstand regelmatig op minder dan 1.5 meter - Ja, vanwege mantelzorg	Count	891	1211	807
	% within A13_2_r7 V5. Vanwege werk of zorg afstand regelmatig op minder dan 1.5 meter - Ja, vanwege mantelzorg	6.3%	8.5%	5.7%
1 1	Count	94	126	65
	% within A13_2_r7 V5. Vanwege werk of zorg afstand regelmatig op minder dan 1.5 meter - Ja, vanwege mantelzorg	7.3%	9.9%	5.1%
Total	Count	985	1337	872

	% within A13_2_r7 V5. Vanwege werk of zorg afstand regelmatig op minder dan 1.5 meter - Ja, vanwege mantelzorg	6.4%	8.7%	5.6%
Total				

A13_2_r7 V5. Vanwege werk of zorg afstand regelmatig op minder dan 1.5 meter - Ja, vanwege mantelzorg * D36_6_r7 V21. Coronamelder - Wanneer ik gebruik maak van de CoronaMelder, kan ik erop vertrouwen dat alle informatie die ik geef in strikt vertrouwen wordt behandeld.

		Crosstabulation		
		maak van de CoronaMelder, kan ik erop vertrouwen dat alle informatie die ik geef in strikt vertrouwen wordt behandeld.		
		1 Helemaal mee oneens	2 Mee oneens	3 Een beetje mee oneens
A13_2_r7 V5. Vanwege werk of zorg afstand regelmatig op minder dan 1.5 meter - Ja, vanwege mantelzorg	Count	1201	1357	1235
	% within A13_2_r7 V5. Vanwege werk of zorg afstand regelmatig op minder dan 1.5 meter - Ja, vanwege mantelzorg	8.5%	9.6%	8.7%
	1 1			
	Count	129	131	122
	% within A13_2_r7 V5. Vanwege werk of zorg afstand regelmatig op minder dan 1.5 meter - Ja, vanwege mantelzorg	10.1%	10.2%	9.5%
Total	Count	1330	1488	1357
	% within A13_2_r7 V5. Vanwege werk of zorg afstand regelmatig op minder dan 1.5 meter - Ja, vanwege mantelzorg	8.6%	9.6%	8.8%

A13_2_r7 V5. Vanwege werk of zorg afstand regelmatig op minder dan 1.5 meter - Ja, vanwege mantelzorg * D36_7_r7 V21. Coronamelder - De CoronaMelder zorgt ervoor dat ik niet besmet raak met het coronavirus Crosstabulation

		Crosstabulation		
		zorgt ervoor dat ik niet besmet raak met het coronavirus		
		1 Helemaal mee oneens	2 Mee oneens	3 Een beetje mee oneens
A13_2_r7 V5. Vanwege werk of zorg afstand regelmatig op minder dan 1.5 meter - Ja, vanwege mantelzorg	Count	5018	4045	1086
	% within A13_2_r7 V5. Vanwege werk of zorg afstand regelmatig op minder dan 1.5 meter - Ja, vanwege mantelzorg	35.4%	28.5%	7.7%
	1 1			
	Count	483	353	109

	1 1	% within A13_2_r7 V5. Vanwege werk of zorg afstand regelmatig op minder dan 1.5 meter - Ja, vanwege mantelzorg	37.8%	27.6%	8.5%
Total		Count	5501	4398	1195
		% within A13_2_r7 V5. Vanwege werk of zorg afstand regelmatig op minder dan 1.5 meter - Ja, vanwege mantelzorg	35.6%	28.5%	7.7%

A13_2_r7 V5. Vanwege werk of zorg afstand regelmatig op minder dan 1.5 meter - Ja, vanwege mantelzorg * D36_8_r7 V21. Coronamelder - Als ik de CoronaMelder gebruik, hoef ik me minder aan de andere maatregelen (zoals afstand houden, regelmatig handen wassen, etc.) te houden.

		Coronastabulation			
		CoronaMelder gebruik, hoef ik me minder aan de andere maatregelen (zoals afstand houden, regelmatig handen wassen, etc.) te houden.			
		1 Helemaal mee oneens	2 Mee oneens	3 Een beetje mee oneens	
A13_2_r7 V5. Vanwege werk of zorg afstand regelmatig op minder dan 1.5 meter - Ja, vanwege mantelzorg	Count	10340	2800	150	
	% within A13_2_r7 V5. Vanwege werk of zorg afstand regelmatig op minder dan 1.5 meter - Ja, vanwege mantelzorg	73.0%	19.8%	1.1%	
	1 1	Count	957	230	12
	% within A13_2_r7 V5. Vanwege werk of zorg afstand regelmatig op minder dan 1.5 meter - Ja, vanwege mantelzorg	74.8%	18.0%	0.9%	
Total	Count	11297	3030	162	
	% within A13_2_r7 V5. Vanwege werk of zorg afstand regelmatig op minder dan 1.5 meter - Ja, vanwege mantelzorg	73.1%	19.6%	1.0%	

A13_3_r7 V5. Vanwege werk of zorg afstand regelmatig op minder dan 1.5 meter - Ja, vanwege ander (vrijwilligers) werk * D36_1_r7 V21. Coronamelder - Ik sta positief tegenover de invoering van de CoronaMelder. Crosstabulation

		Coronastabulation		
		CoronaMelder - Ik sta positief tegenover de invoering van de CoronaMelder.		
		1 Helemaal mee oneens	2 Mee oneens	3 Een beetje mee oneens
A13_3_r7 V5. Vanwege werk of zorg afstand regelmatig op minder dan 1.5 meter - Ja, vanwege ander (vrijwilligers) werk	Count	999	1103	692

A13_3_r7 V5. Vanwege werk of zorg afstand regelmatig op minder dan 1.5 meter - Ja, vanwege ander (vrijwilligers) werk		% within A13_3_r7 V5. Vanwege werk of zorg afstand regelmatig op minder dan 1.5 meter - Ja, vanwege ander (vrijwilligers) werk	7.4%	8.2%	5.1%
	1 1	Count	151	149	111
		% within A13_3_r7 V5. Vanwege werk of zorg afstand regelmatig op minder dan 1.5 meter - Ja, vanwege ander (vrijwilligers) werk	7.8%	7.7%	5.7%
Total		Count	1150	1252	803
		% within A13_3_r7 V5. Vanwege werk of zorg afstand regelmatig op minder dan 1.5 meter - Ja, vanwege ander (vrijwilligers) werk	7.4%	8.1%	5.2%

A13_3_r7 V5. Vanwege werk of zorg afstand regelmatig op minder dan 1.5 meter - Ja, vanwege ander (vrijwilligers) werk * D36_2_r7 V21. Coronamelder - ik ben van plan om de CoronaMelder te gaan gebruiken. Crosstabulation

		D36_2_r7 V21. Coronamelder - ik ben van plan om de CoronaMelder te gaan gebruiken.			
		1 Helemaal mee oneens	2 Mee oneens	3 Een beetje mee oneens	
A13_3_r7 V5. Vanwege werk of zorg afstand regelmatig op minder dan 1.5 meter - Ja, vanwege ander (vrijwilligers) werk		Count	1479	1416	728
		% within A13_3_r7 V5. Vanwege werk of zorg afstand regelmatig op minder dan 1.5 meter - Ja, vanwege ander (vrijwilligers) werk	11.0%	10.5%	5.4%
1 1		Count	223	211	104
		% within A13_3_r7 V5. Vanwege werk of zorg afstand regelmatig op minder dan 1.5 meter - Ja, vanwege ander (vrijwilligers) werk	11.5%	10.8%	5.3%
Total		Count	1702	1627	832

	% within A13_3_r7 V5. Vanwege werk of zorg afstand regelmatig op minder dan 1.5 meter - Ja, vanwege ander (vrijwilligers) werk	11.0%	10.5%	5.4%
Total				

A13_3_r7 V5. Vanwege werk of zorg afstand regelmatig op minder dan 1.5 meter - Ja, vanwege ander (vrijwilligers) werk * D36_3_r7 V21. Coronamelder - Ik verwacht dat de CoronaMelder bijdraagt aan de bestrijding van het coronavirus. Crosstabulation

		Coronamelder bijdraagt aan de bestrijding van het coronavirus.			
		1 Helemaal mee oneens	2 Mee oneens	3 Een beetje mee oneens	
A13_3_r7 V5. Vanwege werk 0 0 of zorg afstand regelmatig op minder dan 1.5 meter - Ja, vanwege ander (vrijwilligers) werk	Count	860	1166	769	
	% within A13_3_r7 V5. Vanwege werk of zorg afstand regelmatig op minder dan 1.5 meter - Ja, vanwege ander (vrijwilligers) werk	6.4%	8.6%	5.7%	
	1 1	Count	125	171	103
	% within A13_3_r7 V5. Vanwege werk of zorg afstand regelmatig op minder dan 1.5 meter - Ja, vanwege ander (vrijwilligers) werk	6.4%	8.8%	5.3%	
Total	Count	985	1337	872	
	% within A13_3_r7 V5. Vanwege werk of zorg afstand regelmatig op minder dan 1.5 meter - Ja, vanwege ander (vrijwilligers) werk	6.4%	8.7%	5.6%	

A13_3_r7 V5. Vanwege werk of zorg afstand regelmatig op minder dan 1.5 meter - Ja, vanwege ander (vrijwilligers) werk * D36_6_r7 V21. Coronamelder - Wanneer ik gebruik maak van de CoronaMelder, kan ik erop vertrouwen dat alle informatie die ik geef in strikt vertrouwen wordt behandeld. Crosstabulation

		maak van de CoronaMelder, kan ik erop vertrouwen dat alle informatie die ik geef in strikt vertrouwen wordt behandeld.		
		1 Helemaal mee oneens	2 Mee oneens	3 Een beetje mee oneens
A13_3_r7 V5. Vanwege werk 0 0 of zorg afstand regelmatig op minder dan 1.5 meter - Ja, vanwege ander (vrijwilligers) werk	Count	1160	1290	1179

A13_3_r7 V5. Vanwege werk of zorg afstand regelmatig op minder dan 1.5 meter - Ja, vanwege ander (vrijwilligers) werk	0 0	% within A13_3_r7 V5. Vanwege werk of zorg afstand regelmatig op minder dan 1.5 meter - Ja, vanwege ander (vrijwilligers) werk	8.6%	9.6%	8.7%
	1 1	Count	170	198	178
Total		% within A13_3_r7 V5. Vanwege werk of zorg afstand regelmatig op minder dan 1.5 meter - Ja, vanwege ander (vrijwilligers) werk	8.7%	10.2%	9.2%
		Count	1330	1488	1357
		% within A13_3_r7 V5. Vanwege werk of zorg afstand regelmatig op minder dan 1.5 meter - Ja, vanwege ander (vrijwilligers) werk	8.6%	9.6%	8.8%
		Count			

A13_3_r7 V5. Vanwege werk of zorg afstand regelmatig op minder dan 1.5 meter - Ja, vanwege ander (vrijwilligers) werk * D36_7_r7 V21. Coronameider -De CoronaMelder zorgt ervoor dat ik niet besmet raak met het coronavirus Crosstabulation

		zorgt ervoor dat ik niet besmet raak met het coronavirus			
		1 Helemaal mee oneens	2 Mee oneens	3 Een beetje mee oneens	
A13_3_r7 V5. Vanwege werk of zorg afstand regelmatig op minder dan 1.5 meter - Ja, vanwege ander (vrijwilligers) werk	0 0	Count	4827	3817	1052
		% within A13_3_r7 V5. Vanwege werk of zorg afstand regelmatig op minder dan 1.5 meter - Ja, vanwege ander (vrijwilligers) werk	35.7%	28.3%	7.8%
1 1	Count	674	581	143	
	% within A13_3_r7 V5. Vanwege werk of zorg afstand regelmatig op minder dan 1.5 meter - Ja, vanwege ander (vrijwilligers) werk	34.7%	29.9%	7.4%	
Total	Count	5501	4398	1195	

Total	% within A13_3_r7 V5. Vanwege werk of zorg afstand regelmatig op minder dan 1.5 meter - Ja, vanwege ander (vrijwilligers) werk	35.6%	28.5%	7.7%
-------	--	-------	-------	------

A13_3_r7 V5. Vanwege werk of zorg afstand regelmatig op minder dan 1.5 meter - Ja, vanwege ander (vrijwilligers) werk * D36_8_r7 V21. Coronamelder - Als ik de CoronaMelder gebruik, hoef ik me minder aan de andere maatregelen (zoals afstand houden, regelmatig handen wassen, etc.) te houden. Crosstabulation

CoronaMelder gebruik, hoef ik me minder aan de andere maatregelen (zoals afstand houden, regelmatig handen wassen, etc.) te houden.

		1 Helemaal mee oneens	2 Mee oneens	3 Een beetje mee oneens
A13_3_r7 V5. Vanwege werk of zorg afstand regelmatig op minder dan 1.5 meter - Ja, vanwege ander (vrijwilligers) werk	Count	9915	2632	138
	% within A13_3_r7 V5. Vanwege werk of zorg afstand regelmatig op minder dan 1.5 meter - Ja, vanwege ander (vrijwilligers) werk	73.4%	19.5%	1.0%
1 1	Count	1382	398	24
	% within A13_3_r7 V5. Vanwege werk of zorg afstand regelmatig op minder dan 1.5 meter - Ja, vanwege ander (vrijwilligers) werk	71.1%	20.5%	1.2%
Total	Count	11297	3030	162
	% within A13_3_r7 V5. Vanwege werk of zorg afstand regelmatig op minder dan 1.5 meter - Ja, vanwege ander (vrijwilligers) werk	73.1%	19.6%	1.0%

A13_4_r7 V5. Vanwege werk of zorg afstand regelmatig op minder dan 1.5 meter - Ja, het is door mijn werkomgeving onmogelijk om voldoende afstand te houden * D36_1_r7 V21. Coronamelder - Ik sta positief tegenover de invoering van de CoronaMelder. Crosstabulation

D36_1_r7 V21. Coronamelder - Ik sta positief tegenover de invoering van de CoronaMelder.

		1 Helemaal mee oneens	2 Mee oneens	3 Een beetje mee oneens
A13_4_r7 V5. Vanwege werk of zorg afstand regelmatig op minder dan 1.5 meter - Ja, het is door mijn werkomgeving onmogelijk om voldoende afstand te houden	Count	950	1053	705

A13_4_r7 V5. Vanwege werk of zorg afstand regelmatig op minder dan 1.5 meter - Ja, het is door mijn werkomgeving onmogelijk om voldoende afstand te houden		% within A13_4_r7 V5. Vanwege werk of zorg afstand regelmatig op minder dan 1.5 meter - Ja, het is door mijn werkomgeving onmogelijk om voldoende afstand te houden	6.9%	7.7%	5.1%
	1 1	Count	200	199	98
		% within A13_4_r7 V5. Vanwege werk of zorg afstand regelmatig op minder dan 1.5 meter - Ja, het is door mijn werkomgeving onmogelijk om voldoende afstand te houden	11.7%	11.6%	5.7%
Total		Count	1150	1252	803
		% within A13_4_r7 V5. Vanwege werk of zorg afstand regelmatig op minder dan 1.5 meter - Ja, het is door mijn werkomgeving onmogelijk om voldoende afstand te houden	7.4%	8.1%	5.2%

A13_4_r7 V5. Vanwege werk of zorg afstand regelmatig op minder dan 1.5 meter - Ja, het is door mijn werkomgeving onmogelijk om voldoende afstand te houden * D36_2_r7 V21. Coronamelder - Ik ben van plan om de CoronaMelder te gaan gebruiken. Crosstabulation

		1 Helemaal mee oneens	2 Mee oneens	3 Een beetje mee oneens	
A13_4_r7 V5. Vanwege werk of zorg afstand regelmatig op minder dan 1.5 meter - Ja, het is door mijn werkomgeving onmogelijk om voldoende afstand te houden	Count	1431	1413	715	
	% within A13_4_r7 V5. Vanwege werk of zorg afstand regelmatig op minder dan 1.5 meter - Ja, het is door mijn werkomgeving onmogelijk om voldoende afstand te houden	10.4%	10.3%	5.2%	

	1 1	Count	271	214	117
		% within A13_4_r7 V5. Vanwege werk of zorg afstand regelmatig op minder dan 1.5 meter - Ja, het is door mijn werkomgeving onmogelijk om voldoende afstand te houden	15.8%	12.5%	6.8%
Total		Count	1702	1627	832
		% within A13_4_r7 V5. Vanwege werk of zorg afstand regelmatig op minder dan 1.5 meter - Ja, het is door mijn werkomgeving onmogelijk om voldoende afstand te houden	11.0%	10.5%	5.4%

A13_4_r7 V5. Vanwege werk of zorg afstand regelmatig op minder dan 1.5 meter - Ja, het is door mijn werkomgeving onmogelijk om voldoende afstand te houden * D36_3_r7 V21. Coronamelder - Ik verwacht dat de CoronaMelder bijdraagt aan de bestrijding van het coronavirus.

		Coronamelder bijdraagt aan de bestrijding van het coronavirus.			
		1 Helemaal mee oneens	2 Mee oneens	3 Een beetje mee oneens	
A13_4_r7 V5. Vanwege werk of zorg afstand regelmatig op minder dan 1.5 meter - Ja, het is door mijn werkomgeving onmogelijk om voldoende afstand te houden	0 0	Count	820	1133	771
		% within A13_4_r7 V5. Vanwege werk of zorg afstand regelmatig op minder dan 1.5 meter - Ja, het is door mijn werkomgeving onmogelijk om voldoende afstand te houden	6.0%	8.2%	5.6%
	1 1	Count	165	204	101

	1 1	% within A13_4_r7 V5. Vanwege werk of zorg afstand regelmatig op minder dan 1.5 meter - Ja, het is door mijn werkomgeving onmogelijk om voldoende afstand te houden	9.6%	11.9%	5.9%
Total		Count	985	1337	872
		% within A13_4_r7 V5. Vanwege werk of zorg afstand regelmatig op minder dan 1.5 meter - Ja, het is door mijn werkomgeving onmogelijk om voldoende afstand te houden	6.4%	8.7%	5.6%

A13_4_r7 V5. Vanwege werk of zorg afstand regelmatig op minder dan 1.5 meter - Ja, het is door mijn werkomgeving onmogelijk om voldoende afstand te houden * D36_6_r7 V21. Coronamelder - Wanneer ik gebruik maak van de CoronaMelder, kan ik erop vertrouwen dat alle informatie die ik geef in strikt vertrouwen wordt behandeld. Crosstabulation

		maak van de CoronaMelder, kan ik erop vertrouwen dat alle informatie die ik geef in strikt vertrouwen wordt behandeld.		
		1 Helemaal mee oneens	2 Mee oneens	3 Een beetje mee oneens
A13_4_r7 V5. Vanwege werk of zorg afstand regelmatig op minder dan 1.5 meter - Ja, het is door mijn werkomgeving onmogelijk om voldoende afstand te houden	Count	1092	1273	1210
	% within A13_4_r7 V5. Vanwege werk of zorg afstand regelmatig op minder dan 1.5 meter - Ja, het is door mijn werkomgeving onmogelijk om voldoende afstand te houden	7.9%	9.3%	8.8%
1 1	Count	238	215	147

	1 1	% within A13_4_r7 V5. Vanwege werk of zorg afstand regelmatig op minder dan 1.5 meter - Ja, het is door mijn werkomgeving onmogelijk om voldoende afstand te houden	13.9%	12.6%	8.6%
Total		Count	1330	1488	1357
		% within A13_4_r7 V5. Vanwege werk of zorg afstand regelmatig op minder dan 1.5 meter - Ja, het is door mijn werkomgeving onmogelijk om voldoende afstand te houden	8.6%	9.6%	8.8%

A13_4_r7 V5. Vanwege werk of zorg afstand regelmatig op minder dan 1.5 meter - Ja, het is door mijn werkomgeving onmogelijk om voldoende afstand te houden * D36_7_r7 V21. Coronamelder De CoronaMelder zorgt ervoor dat ik niet besmet raak met het coronavirus Crosstabulation

		coronavirus			
		1 Helemaal mee oneens	2 Mee oneens	3 Een beetje mee oneens	
A13_4_r7 V5. Vanwege werk of zorg afstand regelmatig op minder dan 1.5 meter - Ja, het is door mijn werkomgeving onmogelijk om voldoende afstand te houden	Count	4852	3917	1066	
	% within A13_4_r7 V5. Vanwege werk of zorg afstand regelmatig op minder dan 1.5 meter - Ja, het is door mijn werkomgeving onmogelijk om voldoende afstand te houden	35.3%	28.5%	7.8%	
	1 1	Count	649	481	129
	% within A13_4_r7 V5. Vanwege werk of zorg afstand regelmatig op minder dan 1.5 meter - Ja, het is door mijn werkomgeving onmogelijk om voldoende afstand te houden	37.9%	28.1%	7.5%	
Total	Count	5501	4398	1195	

	% within A13_4_r7 V5. Vanwege werk of zorg afstand regelmatig op minder dan 1.5 meter - Ja, het is door mijn werkomgeving onmogelijk om voldoende afstand te houden	35.6%	28.5%	7.7%
Total				

A13_4_r7 V5. Vanwege werk of zorg afstand regelmatig op minder dan 1.5 meter - Ja, het is door mijn werkomgeving onmogelijk om voldoende afstand te houden * D36_8_r7 V21. Coronamelder - Als ik de CoronaMelder gebruik, hoef ik me minder aan de andere maatregelen (zoals afstand houden, regelmatig handen wassen, etc.) te houden. Crosstabulation

		CoronaMelder gebruik, hoef ik me minder aan de andere maatregelen (zoals afstand houden, regelmatig handen wassen, etc.) te houden.		
		1 Helemaal mee oneens	2 Mee oneens	3 Een beetje mee oneens
A13_4_r7 V5. Vanwege werk of zorg afstand regelmatig op minder dan 1.5 meter - Ja, het is door mijn werkomgeving onmogelijk om voldoende afstand te houden	Count	10057	2704	135
	% within A13_4_r7 V5. Vanwege werk of zorg afstand regelmatig op minder dan 1.5 meter - Ja, het is door mijn werkomgeving onmogelijk om voldoende afstand te houden	73.2%	19.7%	1.0%
1 1	Count	1240	326	27
	% within A13_4_r7 V5. Vanwege werk of zorg afstand regelmatig op minder dan 1.5 meter - Ja, het is door mijn werkomgeving onmogelijk om voldoende afstand te houden	72.5%	19.1%	1.6%
Total	Count	11297	3030	162

Total	% within A13_4_r7 V5. Vanwege werk of zorg afstand regelmatig op minder dan 1.5 meter - Ja, het is door mijn werkomgeving onmogelijk om voldoende afstand te houden	73.1%	19.6%	1.0%
-------	--	-------	-------	------

**A13_5_r7 V5. Vanwege werk of zorg afstand regelmatig op minder dan 1.5 meter - Nee *
D36_1_r7 V21. Coronamelder - Ik sta positief tegenover de invoering van de CoronaMelder.**

Crosstabulation

D36_1_r7 V21. Coronamelder - Ik sta positief tegenover de invoering van de CoronaMelder.

		1 Helemaal mee oneens	2 Mee oneens	3 Een beetje mee oneens
A13_5_r7 V5. Vanwege werk of zorg afstand regelmatig op minder dan 1.5 meter - Nee	Count	520	556	353
	% within A13_5_r7 V5. Vanwege werk of zorg afstand regelmatig op minder dan 1.5 meter - Nee	8.9%	9.5%	6.0%
1 1	Count	630	696	450
	% within A13_5_r7 V5. Vanwege werk of zorg afstand regelmatig op minder dan 1.5 meter - Nee	6.6%	7.3%	4.7%
Total	Count	1150	1252	803
	% within A13_5_r7 V5. Vanwege werk of zorg afstand regelmatig op minder dan 1.5 meter - Nee	7.4%	8.1%	5.2%

**A13_5_r7 V5. Vanwege werk of zorg afstand regelmatig op minder dan 1.5 meter - Nee *
D36_2_r7 V21. Coronamelder - Ik ben van plan om de CoronaMelder te gaan gebruiken.**

Crosstabulation

D36_2_r7 V21. Coronamelder - Ik ben van plan om de CoronaMelder te gaan gebruiken.

		1 Helemaal mee oneens	2 Mee oneens	3 Een beetje mee oneens
A13_5_r7 V5. Vanwege werk of zorg afstand regelmatig op minder dan 1.5 meter - Nee	Count	721	685	328
	% within A13_5_r7 V5. Vanwege werk of zorg afstand regelmatig op minder dan 1.5 meter - Nee	12.3%	11.7%	5.6%

	1 1	Count	981	942	504
		% within A13_5_r7 V5. Vanwege werk of zorg afstand regelmatig op minder dan 1.5 meter - Nee	10.2%	9.8%	5.3%
Total		Count	1702	1627	832
		% within A13_5_r7 V5. Vanwege werk of zorg afstand regelmatig op minder dan 1.5 meter - Nee	11.0%	10.5%	5.4%

**A13_5_r7 V5. Vanwege werk of zorg afstand regelmatig op minder dan 1.5 meter - Nee *
D36_3_r7 V21. Coronamelder - Ik verwacht dat de CoronaMelder bijdraagt aan de bestrijding van
het coronavirus. Crosstabulation**

		Coronamelder bijdraagt aan de bestrijding van het coronavirus.			
		1 Helemaal mee oneens	2 Mee oneens	3 Een beetje mee oneens	
A13_5_r7 V5. Vanwege werk of zorg afstand regelmatig op minder dan 1.5 meter - Nee	0 0	Count	452	595	338
		% within A13_5_r7 V5. Vanwege werk of zorg afstand regelmatig op minder dan 1.5 meter - Nee	7.7%	10.2%	5.8%
	1 1	Count	533	742	534
		% within A13_5_r7 V5. Vanwege werk of zorg afstand regelmatig op minder dan 1.5 meter - Nee	5.6%	7.7%	5.6%
Total		Count	985	1337	872
		% within A13_5_r7 V5. Vanwege werk of zorg afstand regelmatig op minder dan 1.5 meter - Nee	6.4%	8.7%	5.6%

**A13_5_r7 V5. Vanwege werk of zorg afstand regelmatig op minder dan 1.5 meter - Nee *
D36_6_r7 V21. Coronamelder - Wanneer ik gebruik maak van de CoronaMelder, kan ik erop
vertrouwen dat alle informatie die ik geef in strikt vertrouwen wordt behandeld. Crosstabulation**

		maak van de CoronaMelder, kan ik erop vertrouwen dat alle informatie die ik geef in strikt vertrouwen wordt behandeld.			
		1 Helemaal mee oneens	2 Mee oneens	3 Een beetje mee oneens	
A13_5_r7 V5. Vanwege werk of zorg afstand regelmatig op minder dan 1.5 meter - Nee	0 0	Count	614	635	532

A13_5_r7 V5. Vanwege werk of zorg afstand regelmatig op minder dan 1.5 meter - Nee		% within A13_5_r7 V5. Vanwege werk of zorg afstand regelmatig op minder dan 1.5 meter - Nee	10.5%	10.9%	9.1%
	1 1	Count	716	853	825
		% within A13_5_r7 V5. Vanwege werk of zorg afstand regelmatig op minder dan 1.5 meter - Nee	7.5%	8.9%	8.6%
Total		Count	1330	1488	1357
		% within A13_5_r7 V5. Vanwege werk of zorg afstand regelmatig op minder dan 1.5 meter - Nee	8.6%	9.6%	8.8%

**A13_5_r7 V5. Vanwege werk of zorg afstand regelmatig op minder dan 1.5 meter - Nee *
D36_7_r7 V21. Coronamelder - De CoronaMelder zorgt ervoor dat ik niet besmet raak met het coronavirus Crosstabulation**

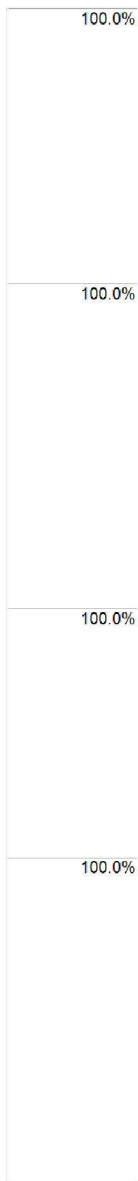
		zorgt ervoor dat ik niet besmet raak met het coronavirus			
		1 Helemaal mee oneens	2 Mee oneens	3 Een beetje mee oneens	
A13_5_r7 V5. Vanwege werk of zorg afstand regelmatig op minder dan 1.5 meter - Nee		Count	2115	1731	459
		% within A13_5_r7 V5. Vanwege werk of zorg afstand regelmatig op minder dan 1.5 meter - Nee	36.2%	29.6%	7.8%
1 1		Count	3386	2667	736
		% within A13_5_r7 V5. Vanwege werk of zorg afstand regelmatig op minder dan 1.5 meter - Nee	35.3%	27.8%	7.7%
Total		Count	5501	4398	1195
		% within A13_5_r7 V5. Vanwege werk of zorg afstand regelmatig op minder dan 1.5 meter - Nee	35.6%	28.5%	7.7%

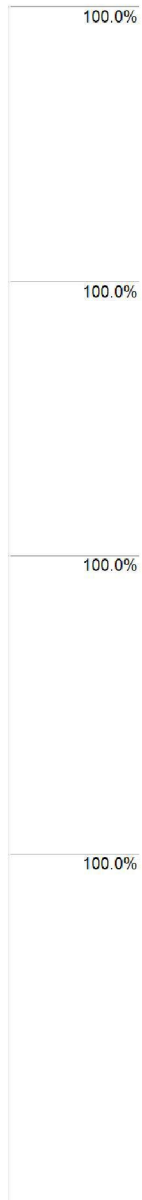
**A13_5_r7 V5. Vanwege werk of zorg afstand regelmatig op minder dan 1.5 meter - Nee *
D36_8_r7 V21. Coronamelder - Als ik de CoronaMelder gebruik, hoef ik me minder aan de andere maatregelen (zoals afstand houden, regelmatig handen wassen, etc.) te houden. Crosstabulation**

		CoronaMelder gebruik, hoe ik me minder aan de andere maatregelen (zoals afstand houden, regelmatig handen wassen, etc.) te houden.		
		1 Helemaal mee oneens	2 Mee oneens	3 Een beetje mee oneens
A13_5_r7 V5. Vanwege werk of zorg afstand regelmatig op minder dan 1.5 meter - Nee	Count	4298	1102	68
	% within A13_5_r7 V5. Vanwege werk of zorg afstand regelmatig op minder dan 1.5 meter - Nee	73.5%	18.8%	1.2%
1 1	Count	6999	1928	94
	% within A13_5_r7 V5. Vanwege werk of zorg afstand regelmatig op minder dan 1.5 meter - Nee	72.9%	20.1%	1.0%
Total	Count	11297	3030	162
	% within A13_5_r7 V5. Vanwege werk of zorg afstand regelmatig op minder dan 1.5 meter - Nee	73.1%	19.6%	1.0%


Total	Percent
	100.0%
	100.0%
	100.0%
	100.0%
















a, vanwege mijn werk in de zorg * D36_1_r7 V21. Coronamelder - Ik sta positief tegenover de invoering van de CoronaMelder. Crosstabulation

Coronamelder - Ik sta positief tegenover de invoering van de CoronaMelder.

	4 Neutraal	5 Een beetje mee eens	6 Mee eens	7 Helemaal mee eens	Total
	3553	1504	3708	2363	13910
	25.5%	10.8%	26.7%	17.0%	100.0%
	404	158	319	234	1538

26.3%	10.3%	20.7%	15.2%	100.0%
3957	1662	4027	2597	15448
25.6%	10.8%	26.1%	16.8%	100.0%

vanwege mijn werk in de zorg * D36_2_r7 V21. Coronamelder - Ik ben van plan om de CoronaMelder te gaan gebruiken. Crosstabulation

Coronamelder - Ik ben van plan om de CoronaMelder te gaan gebruiken.

4 Neutraal	5 Een beetje mee eens	6 Mee eens	7 Helemaal mee eens	Total
3053	1309	3379	2485	13910
21.9%	9.4%	24.3%	17.9%	100.0%
353	155	299	254	1538
23.0%	10.1%	19.4%	16.5%	100.0%
3406	1464	3678	2739	15448
22.0%	9.5%	23.8%	17.7%	100.0%

vanwege mijn werk in de zorg * D36_3_r7 V21. Coronamelder - Ik verwacht dat de CoronaMelder bijdraagt aan de bestrijding van het coronavirus. Crosstabulation

Coronamelder - Ik verwacht dat de CoronaMelder bijdraagt aan de bestrijding van het coronavirus.

Total

4 Neutraal	5 Een beetje mee eens	6 Mee eens	7 Helemaal mee eens	Total
3378	2649	3405	1689	13910
24.3%	19.0%	24.5%	12.1%	100.0%
385	285	297	166	1538
25.0%	18.5%	19.3%	10.8%	100.0%
3763	2934	3702	1855	15448
24.4%	19.0%	24.0%	12.0%	100.0%

Vanwege mijn werk in de zorg * D36_6_r7 V21. Coronamelder - Wanneer ik die ik geef in strikt vertrouwen wordt behandeld. Crosstabulation

Wanneer ik gebruik maak van de CoronaMelder, kan ik erop vertrouwen dat alle informatie die ik geef in strikt vertrouwen wordt behandeld.

4 Neutraal	5 Een beetje mee eens	6 Mee eens	7 Helemaal mee eens	Total
3268	1580	3759	1611	13910
23.5%	11.4%	27.0%	11.6%	100.0%
375	179	336	165	1538
24.4%	11.6%	21.8%	10.7%	100.0%

3643	1759	4095	1776	15448
23.6%	11.4%	26.5%	11.5%	100.0%

Ja, vanwege mijn werk in de zorg * D36_7_r7 V21. Coronamelder -De met het coronavirus Crosstabulation

De CoronaMelder zorgt ervoor dat ik niet besmet raak met het coronavirus

4 Neutraal	5 Een beetje mee eens	6 Mee eens	7 Helemaal mee eens	Total
2541	984	347	123	13910
18.3%	7.1%	2.5%	0.9%	100.0%
230	98	23	8	1538
15.0%	6.4%	1.5%	0.5%	100.0%
2771	1082	370	131	15448
17.9%	7.0%	2.4%	0.8%	100.0%

vanwege mijn werk in de zorg * D36_8_r7 V21. Coronamelder - Als ik de afstanden, regelmatig handen wassen, etc.) te houden. Crosstabulation

CoronaMelder gebruik, hoe ik me minder aan de andere maatregelen (zoals afstanden, regelmatig handen wassen, etc.) te houden.

4 Neutraal	5 Een beetje mee eens	6 Mee eens	7 Helemaal mee eens	Total
723	34	56	54	13910

	5.2%	0.2%	0.4%	0.4%	100.0%
	80	4	3	5	1538
	5.2%	0.3%	0.2%	0.3%	100.0%
	803	38	59	59	15448
	5.2%	0.2%	0.4%	0.4%	100.0%

**la, vanwege mantelzorg * D36_1_r7 V21. Coronamelder - Ik sta positief
aMelder. Crosstabulation**

Coronamelder - Ik sta positief tegenover de invoering van de CoronaMelder.

	4 Neutraal	5 Een beetje mee eens	6 Mee eens	7 Helemaal mee eens	Total
	3634	1520	3722	2367	14169
	25.6%	10.7%	26.3%	16.7%	100.0%
	323	142	305	230	1279
	25.3%	11.1%	23.8%	18.0%	100.0%
	3957	1662	4027	2597	15448
	25.6%	10.8%	26.1%	16.8%	100.0%

anwege mantelzorg * D36_2_r7 V21. Coronamelder - Ik ben van plan om de n. Crosstabulation

anwelder - Ik ben van plan om de CoronaMelder te gaan gebruiken.

4 Neutraal	5 Een beetje mee eens	6 Mee eens	7 Helemaal mee eens	Total
3113	1344	3400	2486	14169
22.0%	9.5%	24.0%	17.5%	100.0%
293	120	278	253	1279
22.9%	9.4%	21.7%	19.8%	100.0%
3406	1464	3678	2739	15448
22.0%	9.5%	23.8%	17.7%	100.0%

vanwege mantelzorg * D36_3_r7 V21. Coronamelder - Ik verwacht dat de het coronavirus. Crosstabulation

erwacht dat de CoronaMelder bijdraagt aan de bestrijding van het coronavirus.

4 Neutraal	5 Een beetje mee eens	6 Mee eens	7 Helemaal mee eens	Total
3460	2713	3413	1674	14169
24.4%	19.1%	24.1%	11.8%	100.0%
303	221	289	181	1279
23.7%	17.3%	22.6%	14.2%	100.0%
3763	2934	3702	1855	15448

24.4%	19.0%	24.0%	12.0%	100.0%
-------	-------	-------	-------	--------

vanwege mantelzorg * D36_6_r7 V21. Coronamelder - Wanneer ik gebruik ik geef in strikt vertrouwen wordt behandeld. Crosstabulation

er ik gebruik maak van de CoronaMelder, kan ik erop vertrouwen dat alle informatie ik geef in strikt vertrouwen wordt behandeld.

4 Neutraal	5 Een beetje mee eens	6 Mee eens	7 Helemaal mee eens	Total
3333	1619	3805	1619	14169
23.5%	11.4%	26.9%	11.4%	100.0%
310	140	290	157	1279
24.2%	10.9%	22.7%	12.3%	100.0%
3643	1759	4095	1776	15448
23.6%	11.4%	26.5%	11.5%	100.0%

, vanwege mantelzorg * D36_7_r7 V21. Coronamelder -De CoronaMelder t coronavirus Crosstabulation

.De CoronaMelder zorgt ervoor dat ik niet besmet raak met het coronavirus

4 Neutraal	5 Een beetje mee eens	6 Mee eens	7 Helemaal mee eens	Total
2573	983	341	123	14169
18.2%	6.9%	2.4%	0.9%	100.0%
198	99	29	8	1279

15.5%	7.7%	2.3%	0.6%	100.0%
2771	1082	370	131	15448
17.9%	7.0%	2.4%	0.8%	100.0%

- Ja, vanwege mantelzorg * D36_8_r7 V21. Coronamelder - Als ik de maatregelen (zoals afstand houden, regelmatig handen wassen, etc.) te houden. Crosstabulation

CoronaMelder gebruik, hoe ik me minder aan de andere maatregelen (zoals afstand houden, regelmatig handen wassen, etc.) te houden.

4 Neutraal	5 Een beetje mee eens	6 Mee eens	7 Helemaal mee eens	Total
729	36	58	56	14169
5.1%	0.3%	0.4%	0.4%	100.0%
74	2	1	3	1279
5.8%	0.2%	0.1%	0.2%	100.0%
803	38	59	59	15448
5.2%	0.2%	0.4%	0.4%	100.0%

vanwege ander (vrijwilligers) werk * D36_1_r7 V21. Coronamelder - Ik sta positief tegenover de invoering van de CoronaMelder. Crosstabulation

CoronaMelder - Ik sta positief tegenover de invoering van de CoronaMelder.

4 Neutraal	5 Een beetje mee eens	6 Mee eens	7 Helemaal mee eens	Total
3460	1433	3523	2293	13503

25.6%	10.8%	26.1%	17.0%	100.0%
497	229	504	304	1945
25.6%	11.8%	25.9%	15.8%	100.0%
3957	1662	4027	2597	15448
25.6%	10.8%	26.1%	16.8%	100.0%

vanwege ander (vrijwilligers) werk * D36_2_r7 V21. Coronamelder - Ik ben van plan om de CoronaMelder te gaan gebruiken. Crosstabulation

Coronamelder - Ik ben van plan om de CoronaMelder te gaan gebruiken.

4 Neutraal	5 Een beetje mee eens	6 Mee eens	7 Helemaal mee eens	Total
2980	1260	3219	2421	13503
22.1%	9.3%	23.8%	17.9%	100.0%
426	204	459	318	1945
21.9%	10.5%	23.6%	16.3%	100.0%
3406	1464	3678	2739	15448

22.0%	9.5%	23.8%	17.7%	100.0%
-------	------	-------	-------	--------

Ja, vanwege ander (vrijwilligers) werk * D36_3_r7 V21. Coronamelder - Ik blijf van het coronavirus. Crosstabulation

erwacht dat de CoronaMelder bijdraagt aan de bestrijding van het coronavirus.

4 Neutraal	5 Een beetje mee eens	6 Mee eens	7 Helemaal mee eens	Total
3252	2566	3238	1652	13503
24.1%	19.0%	24.0%	12.2%	100.0%
511	368	464	203	1945
26.3%	18.9%	23.9%	10.4%	100.0%
3763	2934	3702	1855	15448
24.4%	19.0%	24.0%	12.0%	100.0%

Ja, vanwege ander (vrijwilligers) werk * D36_6_r7 V21. Coronamelder - Informatie die ik geef in strikt vertrouwen wordt behandeld. Crosstabulation

Wanneer ik gebruik maak van de CoronaMelder, kan ik erop vertrouwen dat alle informatie die ik geef in strikt vertrouwen wordt behandeld.

4 Neutraal	5 Een beetje mee eens	6 Mee eens	7 Helemaal mee eens	Total
3159	1548	3578	1589	13503

23.4%	11.5%	26.5%	11.8%	100.0%
484	211	517	187	1945
24.9%	10.8%	26.6%	9.6%	100.0%
3643	1759	4095	1776	15448
23.6%	11.4%	26.5%	11.5%	100.0%

i, vanwege ander (vrijwilligers) werk * D36_7_r7 V21. Coronamelder -De met het coronavirus Crosstabulation

.De CoronaMelder zorgt ervoor dat ik niet besmet raak met het coronavirus

4 Neutraal	5 Een beetje mee eens	6 Mee eens	7 Helemaal mee eens	Total
2390	956	340	121	13503
17.7%	7.1%	2.5%	0.9%	100.0%
381	126	30	10	1945
19.6%	6.5%	1.5%	0.5%	100.0%
2771	1082	370	131	15448

17.9%	7.0%	2.4%	0.8%	100.0%
-------	------	------	------	--------

**anwege ander (vrijwilligers) werk * D36_8_r7 V21. Coronamelder - Als ik de
d houden, regelmatig handen wassen, etc.) te houden. Crosstabulation**

CoronaMelder gebruik, hoe ik me minder aan de andere maatregelen (zoals afstand
len, regelmatig handen wassen, etc.) te houden.

4 Neutraal	5 Een beetje mee eens	6 Mee eens	7 Helemaal mee eens	Total
679	36	51	52	13503
5.0%	0.3%	0.4%	0.4%	100.0%
124	2	8	7	1945
6.4%	0.1%	0.4%	0.4%	100.0%
803	38	59	59	15448
5.2%	0.2%	0.4%	0.4%	100.0%

**a, het is door mijn werkomgeving onmogelijk om voldoende afstand te
de invoering van de CoronaMelder. Crosstabulation**

melder - Ik sta positief tegenover de invoering van de CoronaMelder.

4 Neutraal	5 Een beetje mee eens	6 Mee eens	7 Helemaal mee eens	Total
3520	1491	3668	2350	13737

	25.6%	10.9%	26.7%	17.1%	100.0%
	437	171	359	247	1711
	25.5%	10.0%	21.0%	14.4%	100.0%
	3957	1662	4027	2597	15448
	25.6%	10.8%	26.1%	16.8%	100.0%

a, het is door mijn werkomgeving onmogelijk om voldoende afstand te CoronaMelder te gaan gebruiken. Crosstabulation

CoronaMelder - Ik ben van plan om de CoronaMelder te gaan gebruiken.

	4 Neutraal	5 Een beetje mee eens	6 Mee eens	7 Helemaal mee eens	Total
	3036	1315	3351	2476	13737
	22.1%	9.6%	24.4%	18.0%	100.0%

	370	149	327	263	1711
	21.6%	8.7%	19.1%	15.4%	100.0%
	3406	1464	3678	2739	15448
	22.0%	9.5%	23.8%	17.7%	100.0%

a, het is door mijn werkomgeving onmogelijk om voldoende afstand te jdraagt aan de bestrijding van het coronavirus. Crosstabulation

erwacht dat de CoronaMelder bijdraagt aan de bestrijding van het coronavirus.

	4 Neutraal	5 Een beetje mee eens	6 Mee eens	7 Helemaal mee eens	Total
	3329	2636	3385	1663	13737
	24.2%	19.2%	24.6%	12.1%	100.0%
	434	298	317	192	1711

	25.4%	17.4%	18.5%	11.2%	100.0%
	3763	2934	3702	1855	15448
	24.4%	19.0%	24.0%	12.0%	100.0%

a, het is door mijn werkomgeving onmogelijk om voldoende afstand te Melder, kan ik erop vertrouwen dat alle informatie die ik geef in strikt
Crosstabulation

er ik gebruik maak van de CoronaMelder, kan ik erop vertrouwen dat alle informatie die ik geef in strikt vertrouwen wordt behandeld.

4 Neutraal	5 Een beetje mee eens	6 Mee eens	7 Helemaal mee eens	Total
3270	1573	3738	1581	13737
23.8%	11.5%	27.2%	11.5%	100.0%
373	186	357	195	1711

21.8%	10.9%	20.9%	11.4%	100.0%
3643	1759	4095	1776	15448
23.6%	11.4%	26.5%	11.5%	100.0%

**a, het is door mijn werkomgeving onmogelijk om voldoende afstand te
lat ik niet besmet raak met het coronavirus Crosstabulation**

De CoronaMelder zorgt ervoor dat ik niet besmet raak met het coronavirus

4 Neutraal	5 Een beetje mee eens	6 Mee eens	7 Helemaal mee eens	Total
2486	964	338	114	13737
18.1%	7.0%	2.5%	0.8%	100.0%
285	118	32	17	1711
16.7%	6.9%	1.9%	1.0%	100.0%
2771	1082	370	131	15448

17.9%	7.0%	2.4%	0.8%	100.0%
-------	------	------	------	--------

a, het is door mijn werkomgeving onmogelijk om voldoende afstand te houden, minder aan de andere maatregelen (zoals afstand houden, regelmatig handen wassen, etc.) te houden.

1. Crosstabulation

CoronaMelder gebruik, hoe ik me minder aan de andere maatregelen (zoals afstand houden, regelmatig handen wassen, etc.) te houden.

4 Neutraal	5 Een beetje meeeens	6 Meeeens	7 Helemaal meeeens	Total
713	29	50	49	13737
5.2%	0.2%	0.4%	0.4%	100.0%
90	9	9	10	1711
5.3%	0.5%	0.5%	0.6%	100.0%
803	38	59	59	15448

	5.2%	0.2%	0.4%	0.4%	100.0%
--	------	------	------	------	--------

*** D36_1_r7 V21. Coronamelder - Ik sta positief tegenover de invoering van stabulation**

Coronamelder - Ik sta positief tegenover de invoering van de CoronaMelder.

	4 Neutraal	5 Een beetje mee eens	6 Mee eens	7 Helemaal mee eens	Total
	1506	636	1362	915	5848
	25.8%	10.9%	23.3%	15.6%	100.0%
	2451	1026	2665	1682	9600
	25.5%	10.7%	27.8%	17.5%	100.0%
	3957	1662	4027	2597	15448
	25.6%	10.8%	26.1%	16.8%	100.0%

! * D36_2_r7 V21. Coronamelder - Ik ben van plan om de CoronaMelder te gebruiken

Coronamelder - Ik ben van plan om de CoronaMelder te gaan gebruiken.

	4 Neutraal	5 Een beetje mee eens	6 Mee eens	7 Helemaal mee eens	Total
	1315	568	1251	980	5848
	22.5%	9.7%	21.4%	16.8%	100.0%

	2091	896	2427	1759	9600
	21.8%	9.3%	25.3%	18.3%	100.0%
	3406	1464	3678	2739	15448
	22.0%	9.5%	23.8%	17.7%	100.0%

D36_3_r7 V21. Coronamelder - Ik verwacht dat de CoronaMelder bijdraagt aan de bestrijding van het coronavirus. Crosstabulation

er verwacht dat de CoronaMelder bijdraagt aan de bestrijding van het coronavirus.

	4 Neutraal	5 Een beetje mee eens	6 Mee eens	7 Helemaal mee eens	Total
	1475	1063	1251	674	5848
	25.2%	18.2%	21.4%	11.5%	100.0%
	2288	1871	2451	1181	9600
	23.8%	19.5%	25.5%	12.3%	100.0%
	3763	2934	3702	1855	15448
	24.4%	19.0%	24.0%	12.0%	100.0%

Nee * D36_6_r7 V21. Coronamelder - Wanneer ik gebruik maak van de CoronaMelder, kan ik erop vertrouwen dat alle informatie die ik geef in strikt vertrouwen wordt behandeld. Crosstabulation

er ik gebruik maak van de CoronaMelder, kan ik erop vertrouwen dat alle informatie die ik geef in strikt vertrouwen wordt behandeld.

	4 Neutraal	5 Een beetje mee eens	6 Mee eens	7 Helemaal mee eens	Total
	1395	657	1376	639	5848

23.9%	11.2%	23.5%	10.9%	100.0%
2248	1102	2719	1137	9600
23.4%	11.5%	28.3%	11.8%	100.0%
3643	1759	4095	1776	15448
23.6%	11.4%	26.5%	11.5%	100.0%

*** D36_7_r7 V21. Coronamelder -De CoronaMelder zorgt ervoor dat ik niet is besmet raak met het coronavirus. Crosstabulation**

De CoronaMelder zorgt ervoor dat ik niet besmet raak met het coronavirus

4 Neutraal	5 Een beetje mee eens	6 Mee eens	7 Helemaal mee eens	Total
993	400	107	43	5848
17.0%	6.8%	1.8%	0.7%	100.0%
1778	682	263	88	9600
18.5%	7.1%	2.7%	0.9%	100.0%
2771	1082	370	131	15448
17.9%	7.0%	2.4%	0.8%	100.0%

*** D36_8_r7 V21. Coronamelder - Als ik de CoronaMelder gebruik, moet ik mijn handen wassen, etc.) te houden. Crosstabulation**

CoronaMelder gebruik, hoe ik me minder aan de andere maatregelen (zoals afstanden, regelmatig handen wassen, etc.) te houden.

	4 Neutraal	5 Een beetje mee eens	6 Mee eens	7 Helemaal mee eens	Total
	322	15	20	23	5848
	5.5%	0.3%	0.3%	0.4%	100.0%
	481	23	39	36	9600
	5.0%	0.2%	0.4%	0.4%	100.0%
	803	38	59	59	15448
	5.2%	0.2%	0.4%	0.4%	100.0%

Case Processing Summary

	Cases			
	Valid		Missing	
	N	Percent	N	Percent
OPLEIDNIVEAU Opleidingsniveau in 3 niveaus * D36_1_r7 V21. Coronamelder - Ik sta positief tegenover de invoering van de CoronaMelder.	15267	98.8%	181	1.2%
OPLEIDNIVEAU Opleidingsniveau in 3 niveaus * D36_2_r7 V21. Coronamelder - Ik ben van plan om de CoronaMelder te gaan gebruiken.	15267	98.8%	181	1.2%
OPLEIDNIVEAU Opleidingsniveau in 3 niveaus * D36_3_r7 V21. Coronamelder - Ik verwacht dat de CoronaMelder bijdraagt aan de bestrijding van het coronavirus.	15267	98.8%	181	1.2%
OPLEIDNIVEAU Opleidingsniveau in 3 niveaus * D36_6_r7 V21. Coronamelder - Wanneer ik gebruik maak van de CoronaMelder, kan ik erop vertrouwen dat alle informatie die ik geef in strikt vertrouwen wordt behandeld.	15267	98.8%	181	1.2%
OPLEIDNIVEAU Opleidingsniveau in 3 niveaus * D36_7_r7 V21. Coronamelder -De CoronaMelder zorgt ervoor dat ik niet besmet raak met het coronavirus	15267	98.8%	181	1.2%

OPLEIDNIVEAU Opleidingsniveau in 3 niveaus * D36_8_r7 V21. CoronaMelder - Als ik de CoronaMelder gebruik, hoef ik me minder aan de andere maatregelen (zoals afstand houden, regelmatig handen wassen, etc.) te houden.	15267	98.8%	181	1.2%
---	-------	-------	-----	------

**OPLEIDNIVEAU Opleidingsniveau in 3 niveaus * D36_1_r7 V21. CoronaMelder - Ik sta positief
tegenover de invoering van de CoronaMelder. Crosstabulation**

		Sta positief tegenover de invoering van de CoronaMelder.		
		1 Helemaal mee oneens	2 Mee oneens	
OPLEIDNIVEAU Opleidingsniveau in 3 niveaus	1 Laag (geen, basis, lbo, vmbo)	Count	142	126
		% within OPLEIDNIVEAU Opleidingsniveau in 3 niveaus	8.0%	7.1%
	2 Middelbaar (havo/vwo, mbo)	Count	365	358
		% within OPLEIDNIVEAU Opleidingsniveau in 3 niveaus	8.9%	8.8%
	3 Hoog (hbo, universiteit)	Count	630	757
		% within OPLEIDNIVEAU Opleidingsniveau in 3 niveaus	6.7%	8.0%
Total	Count	1137	1241	
	% within OPLEIDNIVEAU Opleidingsniveau in 3 niveaus	7.4%	8.1%	

**OPLEIDNIVEAU Opleidingsniveau in 3 niveaus * D36_2_r7 V21. CoronaMelder - Ik ben van plan
om de CoronaMelder te gaan gebruiken. Crosstabulation**

		Ik ben van plan om de CoronaMelder te gaan gebruiken.		
		1 Helemaal mee oneens	2 Mee oneens	
OPLEIDNIVEAU Opleidingsniveau in 3 niveaus	1 Laag (geen, basis, lbo, vmbo)	Count	234	168
		% within OPLEIDNIVEAU Opleidingsniveau in 3 niveaus	13.2%	9.5%
	2 Middelbaar (havo/vwo, mbo)	Count	494	424
		% within OPLEIDNIVEAU Opleidingsniveau in 3 niveaus	12.1%	10.4%

	3 Hoog (hbo, universiteit)	Count	947	1016
		% within OPLEIDNIVEAU Opleidingsniveau in 3 niveaus	10.1%	10.8%
Total		Count	1675	1608
		% within OPLEIDNIVEAU Opleidingsniveau in 3 niveaus	11.0%	10.5%

OPLEIDNIVEAU Opleidingsniveau in 3 niveaus * D36_3_r7 V21. Coronamelder - Ik verwacht dat de CoronaMelder bijdraagt aan de bestrijding van het coronavirus. Crosstabulation

bijdraagt aan de bestrijding van het coronavirus.

			1 Helemaal mee oneens	2 Mee oneens
OPLEIDNIVEAU Opleidingsniveau in 3 niveaus	1 Laag (geen, basis, lbo, vmbo)	Count	142	143
		% within OPLEIDNIVEAU Opleidingsniveau in 3 niveaus	8.0%	8.0%
	2 Middelbaar (havo/vwo, mbo)	Count	311	398
		% within OPLEIDNIVEAU Opleidingsniveau in 3 niveaus	7.6%	9.8%
	3 Hoog (hbo, universiteit)	Count	522	781
		% within OPLEIDNIVEAU Opleidingsniveau in 3 niveaus	5.5%	8.3%
Total		Count	975	1322
		% within OPLEIDNIVEAU Opleidingsniveau in 3 niveaus	6.4%	8.7%

OPLEIDNIVEAU Opleidingsniveau in 3 niveaus * D36_6_r7 V21. Coronamelder - Wanneer ik gebruik maak van de CoronaMelder, kan ik erop vertrouwen dat alle informatie die ik geef in strikt vertrouwen wordt behandeld. Crosstabulation

vertrouwen dat alle informatie die ik geef in strikt vertrouwen wordt behandeld.

			1 Helemaal mee oneens	2 Mee oneens
OPLEIDNIVEAU Opleidingsniveau in 3 niveaus	1 Laag (geen, basis, lbo, vmbo)	Count	160	158
		% within OPLEIDNIVEAU Opleidingsniveau in 3 niveaus	9.0%	8.9%
	2 Middelbaar (havo/vwo, mbo)	Count	405	371

OPLEIDNIVEAU Opleidingsniveau in 3 niveaus Total	2 Middelbaar (havo/vwo, mbo)	% within OPLEIDNIVEAU Opleidingsniveau in 3 niveaus	9.9%	9.1%
	3 Hoog (hbo, universiteit)	Count	748	942
		% within OPLEIDNIVEAU Opleidingsniveau in 3 niveaus	7.9%	10.0%
		Count	1313	1471
		% within OPLEIDNIVEAU Opleidingsniveau in 3 niveaus	8.6%	9.6%

**OPLEIDNIVEAU Opleidingsniveau in 3 niveaus * D36_7_r7 V21. Coronamelder -De
CoronaMelder zorgt ervoor dat ik niet besmet raak met het coronavirus Crosstabulation**

			niet besmet raak met het coronavirus	
			1 Helemaal mee oneens	2 Mee oneens
OPLEIDNIVEAU Opleidingsniveau in 3 niveaus	1 Laag (geen, basis, lbo, vmbo)	Count	522	422
		% within OPLEIDNIVEAU Opleidingsniveau in 3 niveaus	29.4%	23.7%
	2 Middelbaar (havo/vwo, mbo)	Count	1523	1105
		% within OPLEIDNIVEAU Opleidingsniveau in 3 niveaus	37.3%	27.1%
	3 Hoog (hbo, universiteit)	Count	3399	2823
		% within OPLEIDNIVEAU Opleidingsniveau in 3 niveaus	36.1%	30.0%
Total	Count	5444	4350	
	% within OPLEIDNIVEAU Opleidingsniveau in 3 niveaus	35.7%	28.5%	

**OPLEIDNIVEAU Opleidingsniveau in 3 niveaus * D36_8_r7 V21. Coronamelder - Als ik de
CoronaMelder gebruik, hoef ik me minder aan de andere maatregelen (zoals afstand houden,
regelmatig handen wassen, etc.) te houden. Crosstabulation**

			maatregelen (zoals afstand houden, regelmatig handen wassen, etc.) te houden.	
			1 Helemaal mee oneens	2 Mee oneens
OPLEIDNIVEAU Opleidingsniveau in 3 niveaus	1 Laag (geen, basis, lbo, vmbo)	Count	1149	382

OPLEIDNIVEAU Opleidingsniveau in 3 niveaus	1 Laag (geen, basis, lbo, vmbo)	% within OPLEIDNIVEAU Opleidingsniveau in 3 niveaus	64.7%	21.5%
		Count	2985	754
	2 Middelbaar (havo/vwo, mbo)	% within OPLEIDNIVEAU Opleidingsniveau in 3 niveaus	73.2%	18.5%
		Count	7040	1854
	3 Hoog (hbo, universiteit)	% within OPLEIDNIVEAU Opleidingsniveau in 3 niveaus	74.8%	19.7%
		Count	11174	2990
Total		% within OPLEIDNIVEAU Opleidingsniveau in 3 niveaus	73.2%	19.6%

Total	
N	Percent
15448	100.0%
15448	100.0%
15448	100.0%
15448	100.0%
15448	100.0%

15448	100.0%
-------	--------

- Ik sta positief tegenover de invoering van de CoronaMelder. Crosstabulation

_r7 V21. Coronamelder - Ik sta positief tegenover de invoering van de CoronaMelder.

3 Een beetje mee oneens	4 Neutraal	5 Een beetje mee eens	6 Mee eens	7 Helemaal mee eens	Total
87	605	149	438	230	1777
4.9%	34.0%	8.4%	24.6%	12.9%	100.0%
202	1104	410	977	663	4079
5.0%	27.1%	10.1%	24.0%	16.3%	100.0%
501	2175	1086	2584	1678	9411
5.3%	23.1%	11.5%	27.5%	17.8%	100.0%
790	3884	1645	3999	2571	15267
5.2%	25.4%	10.8%	26.2%	16.8%	100.0%

ler - Ik ben van plan om de CoronaMelder te gaan gebruiken. Crosstabulation

_2_r7 V21. Coronamelder - Ik ben van plan om de CoronaMelder te gaan gebruiken.

3 Een beetje mee oneens	4 Neutraal	5 Een beetje mee eens	6 Mee eens	7 Helemaal mee eens	Total
81	512	142	393	247	1777
4.6%	28.8%	8.0%	22.1%	13.9%	100.0%
221	950	379	918	693	4079
5.4%	23.3%	9.3%	22.5%	17.0%	100.0%

520	1892	927	2334	1775	9411
5.5%	20.1%	9.9%	24.8%	18.9%	100.0%
822	3354	1448	3645	2715	15267
5.4%	22.0%	9.5%	23.9%	17.8%	100.0%

Ik verwacht dat de CoronaMelder bijdraagt aan de bestrijding van het coronavirus.
Crosstabulation

Coronamelder - Ik verwacht dat de CoronaMelder bijdraagt aan de bestrijding van het coronavirus.

3 Een beetje mee oneens	4 Neutraal	5 Een beetje mee eens	6 Mee eens	7 Helemaal mee eens	Total
96	527	297	387	185	1777
5.4%	29.7%	16.7%	21.8%	10.4%	100.0%
234	1068	697	899	472	4079
5.7%	26.2%	17.1%	22.0%	11.6%	100.0%
536	2114	1903	2374	1181	9411
5.7%	22.5%	20.2%	25.2%	12.5%	100.0%
866	3709	2897	3660	1838	15267
5.7%	24.3%	19.0%	24.0%	12.0%	100.0%

Wanneer ik gebruik maak van de CoronaMelder, kan ik erop vertrouwen dat alle informatie die ik geef in strikt vertrouwen wordt behandeld.
Crosstabulation

Coronamelder - Wanneer ik gebruik maak van de CoronaMelder, kan ik erop vertrouwen dat alle informatie die ik geef in strikt vertrouwen wordt behandeld.

3 Een beetje mee oneens	4 Neutraal	5 Een beetje mee eens	6 Mee eens	7 Helemaal mee eens	Total
121	554	182	415	187	1777
6.8%	31.2%	10.2%	23.4%	10.5%	100.0%
358	1025	430	1020	470	4079

8.8%	25.1%	10.5%	25.0%	11.5%	100.0%
865	2007	1128	2618	1103	9411
9.2%	21.3%	12.0%	27.8%	11.7%	100.0%
1344	3586	1740	4053	1760	15267
8.8%	23.5%	11.4%	26.5%	11.5%	100.0%

CoronaMelder zorgt ervoor dat ik niet besmet raak met het coronavirus Crosstabulation

1. Coronamelder -De Coronamelder zorgt ervoor dat ik niet besmet raak met het coronavirus

3 Een beetje mee oneens	4 Neutraal	5 Een beetje mee eens	6 Mee eens	7 Helemaal mee eens	Total
151	445	139	67	31	1777
8.5%	25.0%	7.8%	3.8%	1.7%	100.0%
292	745	283	102	29	4079
7.2%	18.3%	6.9%	2.5%	0.7%	100.0%
737	1543	643	197	69	9411
7.8%	16.4%	6.8%	2.1%	0.7%	100.0%
1180	2733	1065	366	129	15267
7.7%	17.9%	7.0%	2.4%	0.8%	100.0%

Als ik de Coronamelder gebruik, hoe ik me minder aan de andere maatregelen (zoals afstand houden, etc.) te houden. Crosstabulation

Coronamelder - Als ik de Coronamelder gebruik, hoe ik me minder aan de andere maatregelen (zoals afstand houden, regelmatig handen wassen, etc.) te houden.

3 Een beetje mee oneens	4 Neutraal	5 Een beetje mee eens	6 Mee eens	7 Helemaal mee eens	Total
38	174	9	14	11	1777

2.1%	9.8%	0.5%	0.8%	0.6%	100.0%
39	251	14	16	20	4079
1.0%	6.2%	0.3%	0.4%	0.5%	100.0%
82	367	15	28	25	9411
0.9%	3.9%	0.2%	0.3%	0.3%	100.0%
159	792	38	58	56	15267
1.0%	5.2%	0.2%	0.4%	0.4%	100.0%

Case Processing Summary

	Cases					
	Valid		Missing		Total	
	N	Percent	N	Percent	N	
A18_r7 V10. Heeft u zelf één of meerdere van de volgende gezondheidsproblemen? * D36_1_r7 V21. Coronamelder - Ik sta positief tegenover de invoering van de CoronaMelder.	15448	100.0%	0	0.0%	15448	
A18_r7 V10. Heeft u zelf één of meerdere van de volgende gezondheidsproblemen? * D36_2_r7 V21. Coronamelder - Ik ben van plan om de CoronaMelder te gaan gebruiken.	15448	100.0%	0	0.0%	15448	
A18_r7 V10. Heeft u zelf één of meerdere van de volgende gezondheidsproblemen? * D36_3_r7 V21. Coronamelder - Ik verwacht dat de CoronaMelder bijdraagt aan de bestrijding van het coronavirus.	15448	100.0%	0	0.0%	15448	
A18_r7 V10. Heeft u zelf één of meerdere van de volgende gezondheidsproblemen? * D36_6_r7 V21. Coronamelder - Wanneer ik gebruik maak van de CoronaMelder, kan ik erop vertrouwen dat alle informatie die ik geef in strikt vertrouwen wordt behandeld.	15448	100.0%	0	0.0%	15448	

A18_r7 V10. Heeft u zelf één of meerdere van de volgende gezondheidsproblemen? * D36_7_r7 V21. Coronamelder -De CoronaMelder zorgt ervoor dat ik niet besmet raak met het coronavirus	15448	100.0%	0	0.0%	15448
A18_r7 V10. Heeft u zelf één of meerdere van de volgende gezondheidsproblemen? * D36_8_r7 V21. Coronamelder - Als ik de CoronaMelder gebruik, hoef ik me minder aan de andere maatregelen (zoals afstand houden, regelmatig handen wassen, etc.) te houden.	15448	100.0%	0	0.0%	15448

Crosstab

		D36_7_r7 V21. Coronamelder - Ik sta positief tegenover de invoering van de CoronaMelder.			
		1 Helemaal mee oneens	2 Mee oneens	3 Een beetje mee oneens	
A18_r7 V10. Heeft u zelf één of meerdere van de volgende gezondheidsproblemen?	1 Ja	Count	349	281	179
		% within A18_r7 V10. Heeft u zelf één of meerdere van de volgende gezondheidsproblemen?	9.0%	7.2%	4.6%
2 Nee	Count	801	971	624	
	% within A18_r7 V10. Heeft u zelf één of meerdere van de volgende gezondheidsproblemen?	6.9%	8.4%	5.4%	
Total	Count	1150	1252	803	
	% within A18_r7 V10. Heeft u zelf één of meerdere van de volgende gezondheidsproblemen?	7.4%	8.1%	5.2%	

Chi-Square Tests

	Value	df	Asymptotic Significance (2-sided)
Pearson Chi-Square	58.106	6	0.000
Likelihood Ratio	57.709	6	0.000
Linear-by-Linear Association	0.002	1	0.960
N of Valid Cases	15448		

Crosstab

		D30_2_17 v21. Coronamelder - ik ben van plan om de CoronaMelder te gaan gebruiken.		
		1 Helemaal mee oneens	2 Mee oneens	3 Een beetje mee oneens
A18_r7 V10. Heeft u zelf één of meerdere van de volgende gezondheidsproblemen?	1 Ja	Count 475 % within A18_r7 V10. Heeft u zelf één of meerdere van de volgende gezondheidsproblemen? 12.2%	Count 370 % within A18_r7 V10. Heeft u zelf één of meerdere van de volgende gezondheidsproblemen? 9.5%	Count 182 % within A18_r7 V10. Heeft u zelf één of meerdere van de volgende gezondheidsproblemen? 4.7%
	2 Nee	Count 1227 % within A18_r7 V10. Heeft u zelf één of meerdere van de volgende gezondheidsproblemen? 10.6%	Count 1257 % within A18_r7 V10. Heeft u zelf één of meerdere van de volgende gezondheidsproblemen? 10.9%	Count 650 % within A18_r7 V10. Heeft u zelf één of meerdere van de volgende gezondheidsproblemen? 5.6%
Total	Count 1702 % within A18_r7 V10. Heeft u zelf één of meerdere van de volgende gezondheidsproblemen? 11.0%	Count 1627 % within A18_r7 V10. Heeft u zelf één of meerdere van de volgende gezondheidsproblemen? 10.5%	Count 832 % within A18_r7 V10. Heeft u zelf één of meerdere van de volgende gezondheidsproblemen? 5.4%	

Chi-Square Tests

	Value	df	Asymptotic Significance (2-sided)
Pearson Chi-Square	45.474	6	0.000
Likelihood Ratio	45.145	6	0.000
Linear-by-Linear Association	1.453	1	0.228
N of Valid Cases	15448		

Crosstab

		Coronameerder bijdraagt aan de besnijding van het coronavirus.			
		1 Helemaal mee oneens	2 Mee oneens	3 Een beetje mee oneens	
A18_r7 V10. Heeft u zelf één of meerdere van de volgende gezondheidsproblemen?	1 Ja	Count	302	321	220
		% within A18_r7 V10. Heeft u zelf één of meerdere van de volgende gezondheidsproblemen?	7.8%	8.3%	5.7%
	2 Nee	Count	683	1016	652
		% within A18_r7 V10. Heeft u zelf één of meerdere van de volgende gezondheidsproblemen?	5.9%	8.8%	5.6%
Total		Count	985	1337	872
		% within A18_r7 V10. Heeft u zelf één of meerdere van de volgende gezondheidsproblemen?	6.4%	8.7%	5.6%

Chi-Square Tests

	Value	df	Asymptotic Significance (2-sided)
Pearson Chi-Square	53.128	6	0.000
Likelihood Ratio	51.758	6	0.000
Linear-by-Linear Association	0.006	1	0.940
N of Valid Cases	15448		

Crosstab

		maak van de CoronaMelder, kan ik erop vertrouwen dat alle informatie die ik geef in strikt vertrouwen wordt behandeld.			
		1 Helemaal mee oneens	2 Mee oneens	3 Een beetje mee oneens	
A18_r7 V10. Heeft u zelf één of meerdere van de volgende gezondheidsproblemen?	1 Ja	Count	393	374	313
	2 Nee	Count			
Total		Count			

A18_r7 V10. Heeft u zelf één of meerdere van de volgende gezondheidsproblemen?	1 Ja	% within A18_r7 V10. Heeft u zelf één of meerdere van de volgende gezondheidsproblemen?	10.1%	9.6%	8.1%
	2 Nee	Count	937	1114	1044
		% within A18_r7 V10. Heeft u zelf één of meerdere van de volgende gezondheidsproblemen?	8.1%	9.6%	9.0%
Total		Count	1330	1488	1357
		% within A18_r7 V10. Heeft u zelf één of meerdere van de volgende gezondheidsproblemen?	8.6%	9.6%	8.8%

Chi-Square Tests

	Value	df	Asymptotic Significance (2-sided)
Pearson Chi-Square	42.077	6	0.000
Likelihood Ratio	41.785	6	0.000
Linear-by-Linear Association	5.708	1	0.017
N of Valid Cases	15448		

Crosstab

		zorgt ervoor dat ik niet besmet raak met het coronavirus			
		1 Helemaal mee oneens	2 Mee oneens	3 Een beetje mee oneens	
A18_r7 V10. Heeft u zelf één of meerdere van de volgende gezondheidsproblemen?	1 Ja	Count	1367	1034	295
		% within A18_r7 V10. Heeft u zelf één of meerdere van de volgende gezondheidsproblemen?	35.2%	26.6%	7.6%
	2 Nee	Count	4134	3364	900

	2 Nee	% within A18_r7 V10. Heeft u zelf één of meerdere van de volgende gezondheidsproblemen?	35.7%	29.1%	7.8%
Total		Count	5501	4398	1195
		% within A18_r7 V10. Heeft u zelf één of meerdere van de volgende gezondheidsproblemen?	35.6%	28.5%	7.7%

Chi-Square Tests

	Value	df	Asymptotic Significance (2-sided)
Pearson Chi-Square	32.118	6	0.000
Likelihood Ratio	30.872	6	0.000
Linear-by-Linear Association	11.040	1	0.001
N of Valid Cases	15448		

Crosstab


		CoronaMelder gebruik, hoe ik me minder aan de andere maatregelen (zoals afstand houden, regelmatig handen wassen, etc.) te houden.			
		1 Helemaal mee oneens	2 Mee oneens	3 Een beetje mee oneens	
A18_r7 V10. Heeft u zelf één of meerdere van de volgende gezondheidsproblemen?	1 Ja	Count	2856	696	52
		% within A18_r7 V10. Heeft u zelf één of meerdere van de volgende gezondheidsproblemen?	73.5%	17.9%	1.3%
2 Nee	Count	8441	2334	110	
	% within A18_r7 V10. Heeft u zelf één of meerdere van de volgende gezondheidsproblemen?	73.0%	20.2%	1.0%	
Total	Count	11297	3030	162	

	% within A18_r7 V10. Heeft u zelf één of meerdere van de volgende gezondheidsproblemen?	73.1%	19.6%	1.0%
Total				

Chi-Square Tests

	Value	df	Asymptotic Significance (2-sided)
Pearson Chi-Square	22.437	6	0.001
Likelihood Ratio	21.966	6	0.001
Linear-by-Linear Association	3.465	1	0.063
N of Valid Cases	15448		

Total	Percent
	100.0%
	100.0%
	100.0%
	100.0%



Melder - Ik sta positief tegenover de invoering van de CoronaMelder.

4 Neutraal	5 Een beetje mee eens	6 Mee eens	7 Helemaal mee eens	Total
1024	356	955	740	3884
26.4%	9.2%	24.6%	19.1%	100.0%
2933	1306	3072	1857	11564
25.4%	11.3%	26.6%	16.1%	100.0%
3957	1662	4027	2597	15448
25.6%	10.8%	26.1%	16.8%	100.0%

CoronaMelder - Ik ben van plan om de CoronaMelder te gaan gebruiken.

4 Neutraal	5 Een beetje mee eens	6 Mee eens	7 Helemaal mee eens	Total
863	331	873	790	3884
22.2%	8.5%	22.5%	20.3%	100.0%
2543	1133	2805	1949	11564
22.0%	9.8%	24.3%	16.9%	100.0%
3406	1464	3678	2739	15448
22.0%	9.5%	23.8%	17.7%	100.0%

erwacht dat de CoronaMelder bijdraagt aan de bestrijding van het coronavirus.

4 Neutraal	5 Een beetje mee eens	6 Mee eens	7 Helemaal mee eens	Total
925	665	893	558	3884
23.8%	17.1%	23.0%	14.4%	100.0%
2838	2269	2809	1297	11564
24.5%	19.6%	24.3%	11.2%	100.0%
3763	2934	3702	1855	15448
24.4%	19.0%	24.0%	12.0%	100.0%

er ik gebruik maak van de CoronaMelder, kan ik erop vertrouwen dat alle informatie er ik geef in strikt vertrouwen wordt behandeld.

4 Neutraal	5 Een beetje mee eens	6 Mee eens	7 Helemaal mee eens	Total
970	403	940	491	3884

25.0%	10.4%	24.2%	12.6%	100.0%
2673	1356	3155	1285	11564
23.1%	11.7%	27.3%	11.1%	100.0%
3643	1759	4095	1776	15448
23.6%	11.4%	26.5%	11.5%	100.0%

De CoronaMelder zorgt ervoor dat ik niet besmet raak met het coronavirus

4 Neutraal	5 Een beetje mee eens	6 Mee eens	7 Helemaal mee eens	Total
770	261	107	50	3884
19.8%	6.7%	2.8%	1.3%	100.0%
2001	821	263	81	11564

17.3%	7.1%	2.3%	0.7%	100.0%
2771	1082	370	131	15448
17.9%	7.0%	2.4%	0.8%	100.0%

CoronaMelder gebruik, hoe ik me minder aan de andere maatregelen (zoals afstanden, regelmatig handen wassen, etc.) te houden.

4 Neutraal	5 Een beetje mee eens	6 Mee eens	7 Helemaal mee eens	Total
236	8	16	20	3884
6.1%	0.2%	0.4%	0.5%	100.0%
567	30	43	39	11564
4.9%	0.3%	0.4%	0.3%	100.0%
803	38	59	59	15448

5.2%	0.2%	0.4%	0.4%	100.0%
------	------	------	------	--------

Statistics

1,5m afstand gehouden			
1 Helemaal mee oneens	N	Valid	1139
		Missing	11
	Mean		54.7809
	Median		56.3636
	Std. Deviation		23.31385
	Minimum		0.00
	Maximum		100.00
	Percentiles	25	38.6667
		50	56.3636
		75	71.7949
2 Mee oneens	N	Valid	1245
		Missing	7
	Mean		61.0270
	Median		63.0769
	Std. Deviation		19.37648
	Minimum		0.00
	Maximum		100.00
	Percentiles	25	49.2963
		50	63.0769
		75	74.4444
3 Een beetje mee oneens	N	Valid	799
		Missing	4
	Mean		60.9765
	Median		61.8182
	Std. Deviation		18.61438
	Minimum		0.00
	Maximum		100.00
	Percentiles	25	49.4737
		50	61.8182
		75	74.0000
4 Neutraal	N	Valid	3943
		Missing	14
	Mean		64.5236
	Median		65.5556
	Std. Deviation		18.29637
	Minimum		0.00
	Maximum		100.00
	Percentiles	25	53.0000

		50	65.5556
	Percentiles	75	77.9310
5 Een beetje mee eens	N	Valid	1659
		Missing	3
	Mean		62.7931
	Median		63.8095
	Std. Deviation		18.11383
	Minimum		0.00
	Maximum		100.00
	Percentiles	25	52.0000
		50	63.8095
		75	75.5556
6 Mee eens	N	Valid	4006
		Missing	21
	Mean		65.6571
	Median		67.0588
	Std. Deviation		17.24086
	Minimum		0.00
	Maximum		100.00
	Percentiles	25	55.0955
		50	67.0588
		75	78.1818
7 Helemaal mee eens	N	Valid	2585
		Missing	12
	Mean		65.1686
	Median		67.0000
	Std. Deviation		19.53019
	Minimum		0.00
	Maximum		100.00
	Percentiles	25	54.0000
		50	67.0000
		75	80.0000

Variables Entered/Removed

Model	Variables Entered	Variables Removed	Method
-------	-------------------	-------------------	--------

1	<p>D36_8_r7 V21. CoronaMelder - Als ik de CoronaMelder gebruik, hoef ik me minder aan de andere maatregelen (zoals afstand houden, regelmatig handen wassen, etc.) te houden., D36_6_r7 V21. CoronaMelder - Wanneer ik gebruik maak van de CoronaMelder, kan ik erop vertrouwen dat alle informatie die ik geef in strikt vertrouwen wordt behandeld., D36_7_r7 V21. CoronaMelder -De CoronaMelder zorgt ervoor dat ik niet besmet raak met het coronavirus, D36_3_r7 V21. CoronaMelder - Ik verwacht dat de CoronaMelder bijdraagt aan de bestrijding van het coronavirus., D36_2_r7 V21. CoronaMelder - Ik ben van plan om de CoronaMelder te gaan gebruiken., D36_1_r7 V21. CoronaMelder - Ik sta positief tegenover de invoering van de CoronaMelder.</p>	Enter
---	---	-------

Model Summary

Model	R	R Square	Adjusted R Square	Std. Error of the Estimate
1	0.153	0.024	0.023	18.74724

ANOVA

Model		Sum of Squares	df	Mean Square
1	Regression	130286.559	6	21714.426
	Residual	5401574.224	15369	351.459
	Total	5531860.783	15375	

Coefficients

Model	Unstandardized Coefficients		Standardized Coefficients
	B	Std. Error	Beta

1	(Constant)	56.195	0.536	
	D36_1_r7 V21. Coronamelder - Ik sta positief tegenover de invoering van de CoronaMelder.	0.424	0.179	0.040
	D36_2_r7 V21. Coronamelder - Ik ben van plan om de CoronaMelder te gaan gebruiken.	-0.158	0.163	-0.018
	D36_3_r7 V21. Coronamelder - Ik verwacht dat de CoronaMelder bijdraagt aan de bestrijding van het coronavirus.	0.520	0.162	0.046
	D36_6_r7 V21. Coronamelder - Wanneer ik gebruik maak van de CoronaMelder, kan ik erop vertrouwen dat alle informatie die ik geef in strikt vertrouwen wordt behandeld.	0.712	0.123	0.068
	D36_7_r7 V21. Coronamelder -De CoronaMelder zorgt ervoor dat ik niet besmet raak met het coronavirus	0.692	0.119	0.054
	D36_8_r7 V21. Coronamelder - Als ik de CoronaMelder gebruik, hoef ik me minder aan de andere maatregelen (zoals afstand houden, regelmatig handen wassen, etc.) te houden.	-0.823	0.184	-0.039

Collinearity Diagnostics

variance
Proportions

Model		Eigenvalue	Condition Index	(Constant)
1	1	6.314	1.000	0.00
	2	0.345	4.279	0.00
	3	0.169	6.114	0.03
	4	0.072	9.383	0.81
	5	0.053	10.935	0.01
	6	0.028	15.003	0.10
	7	0.020	17.907	0.05

Residuals Statistics

	Minimum	Maximum	Mean	Std. Deviation
Predicted Value	52.6216	71.6523	63.5515	2.91100
Std. Predicted Value	-3.755	2.783	0.000	1.000
Standard Error of Predicted Value	0.180	1.438	0.378	0.130
Adjusted Predicted Value	52.7113	71.6797	63.5518	2.91078
Residual	-69.32336	42.43764	0.00000	18.74358
Std. Residual	-3.698	2.264	0.000	1.000
Stud. Residual	-3.699	2.264	0.000	1.000
Deleted Residual	-69.35045	42.45596	-0.00030	18.75269
Stud. Deleted Residual	-3.700	2.264	0.000	1.000
Mahal. Distance	0.424	89.500	6.000	5.978
Cook's Distance	0.000	0.005	0.000	0.000
Centered Leverage Value	0.000	0.006	0.000	0.000

Summary

R Square Change	F Change	Change Statistics			Sig. F Change
		df1	df2		
0.024	61.784	6	15369		0.000

F	Sig.
61.784	0.000

t	Sig.	Collinearity Statistics	
		Tolerance	VIF

104.813	0.000		
2.362	0.018	0.220	4.536
-0.966	0.334	0.224	4.469
3.221	0.001	0.309	3.232
5.776	0.000	0.462	2.163
5.828	0.000	0.740	1.350
-4.468	0.000	0.849	1.178

nearity Diagnostics

Variance Proportions

